

*Provincia de Tierra del Fuego, Antártida
e Islas del Atlántico Sur
República Argentina
Poder Ejecutivo*

USHUAIA, 16 JUN. 2006

VISTO el Expediente N° 020593-EM/2005 caratulado: "MINISTERIO DE EDUCACION Y CULTURA S/RATIFICACION ACTA ACUERDO SUTEF"; y

CONSIDERANDO:

Que mediante las actas acuerdo de fecha cinco (05) y seis (06) de octubre de 2.005, suscripta entre la Provincia de Tierra del Fuego, Antártida e Islas del Atlántico Sur, y el sector que representa a los docentes, Sindicato Unificado de Trabajadores de la Educación Fuegoína (SUTEF), se ha acordado, entre otros temas, una nueva "Escala Salarial" para el sector docente y la modificación de la escala de porcentajes que establece la "Bonificación por Antigüedad", percibida por el ítem "Antigüedad".

Que la Secretaría de Trabajo ha tomado intervención dando por concluida la Conciliación Obligatoria establecida mediante Resolución S.T. N° 022/05, homologando el Acuerdo Conciliatorio arribado por las partes mediante Resolución S.T. N° 024/05 de fecha 06 de octubre de 2.005.

Que la Secretaría Legal y Técnica de la Provincia ha tomado intervención mediante Informe S.L. y T. N° 510/06, obrante a fs. 12.

Que ante lo expuesto se hace necesario dictar el presente a fin de ratificar dicho convenio.

Que el suscripto se encuentra facultado para dictar el presente acto administrativo, en virtud de lo dispuesto por el artículo 135° de la Constitución Provincial.

Por ello:

**EL GOBERNADOR DE LA PROVINCIA DE TIERRA DEL FUEGO,
ANTÁRTIDA E ISLAS DEL ATLÁNTICO SUR**

DECRETA:

ARTÍCULO 1°.- Ratificar en todos sus términos el Acta Acuerdo de fecha seis (06) de octubre de 2005, suscripta entre la Provincia de Tierra del Fuego, Antártida e Islas del Atlántico Sur y el sector que representa a los docentes, Sindicato Unificado de Trabajadores de la Educación Fuegoína (SUTEF).

ARTÍCULO 2°.- Rectificar a partir del primero (1°) de octubre de 2.005 el Anexo I del Decreto Provincial N° 578/05, el cual quedará redactado como Anexo I del presente.


ARTÍCULO 3°.- Establecer a partir del primero (1°) de octubre de 2.005, la nueva escala de antigüedad aplicable a todos los Niveles Educativos de la Provincia, que como Anexo II forma parte del presente.

ARTÍCULO 4°.- Derogar los Decretos Provinciales N° 555/00, N° 840/00, N° 759/00 y N° 2017/03 y toda otra norma que se oponga al presente decreto, por las razones expuestas en el exordio.

ARTÍCULO 5°.- Notificar a la Legislatura Provincial y comunicar a quienes corresponda. Dar al Boletín Oficial de la Provincia y archivar.

DECRETO N°

2508/06



Prof. María I. Cabrera de Urdapilleta
Ministro de Educación y Cultura

ES COPIA FIEL DEL ORIGINAL

Gale

HUGO OMAR CÓCCARO
GOBERNADOR

0-60

*Provincia de Tierra del Fuego, Antártida
e Islas del Atlántico Sur
Republica Argentina
Poder Ejecutivo*

ANEXO I DEL DECRETO N°

2508/06

ESCALA SALARIAL - NIVEL INICIAL	Valor Índice: 0,52400
--	------------------------------

COD.	CARGO	PUNTAJE	BÁSICO	FUNCIÓN DOCENTE	ZONA (100%)	ADIC. JERARQ.	TOTAL BRUTO
100	Supervisor Nivel Inicial	2483	1.301,092	520,437	1.821,529	280,000	3.923,058
101	Dir. Nivel Inicial - T.C.	2027	1.062,148	424,859	1.487,007	260,000	3.234,014
102	Dir. 1º Nivel Inicial - T.S.	1419	743,556	297,422	1.040,978	260,000	2.341,957
103	Dir. 2º Nivel Inicial - T.S.	1323	693,252	277,301	970,553	260,000	2.201,106
104	Dir. 3º Nivel Inicial - T.S.	1226	642,424	256,970	899,394	260,000	2.058,787
105	Vicedir. Nivel Inicial - T.C.	1763	923,812	369,525	1.293,337	150,000	2.736,674
106	Vicedir. Nivel Inicial - T.S.	1217	637,708	255,083	892,791	150,000	1.935,582
107	Sec. Nivel Inicial - T.C.	1533	803,292	321,317	1.124,609	100,000	2.349,218
108	Sec. Nivel Inicial - T.S.	987	517,188	206,875	724,063	100,000	1.548,126
109	Mtro. (Sección) Nivel Inicial - T.S.	969	507,756	203,102	710,858		1.421,717
110	Mtro. Bibliotecario - T.S.	969	507,756	203,102	710,858		1.421,717
111	Mtro. de Proyectos Específicos - T.S.	969	507,756	203,102	710,858		1.421,717
112	Mtro. Sec. (Aux. de Sala) - T.S.	969	507,756	203,102	710,858		1.421,717
113	Mtro. Aux. Secr. Nivel Inicial - T.S.	969	507,756	203,102	710,858		1.421,717
114	Tutor Docente Nivel Inicial - T.S.	969	507,756	203,102	710,858		1.421,717
115	Hora Cátedra Nivel Inicial	57	29,868	11,947	41,815		83,630

ESCALA SALARIAL - NIVEL EGB 1 y 2	Valor Índice: 0,52400
--	------------------------------

COD.	CARGO	PUNTAJE	BÁSICO	FUNCIÓN DOCENTE	ZONA (100%)	ADIC. JERARQ.	TOTAL BRUTO
200	Supervisor Nivel EGB 1 y 2	2483	1.301,092	520,437	1.821,529	280,000	3.923,058
201	Dir. Pers. Único Nivel EGB 1 y 2 - T.C.	1690	885,560	354,224	1.239,784	260,000	2.739,568
202	Dir. 1º Nivel EGB 1 y 2 - T.C.	2027	1.062,148	424,859	1.487,007	260,000	3.234,014
203	Dir. 2º Nivel EGB 1 y 2 - T.C.	1864	976,736	390,694	1.367,430	260,000	2.994,861
204	Dir. 3º Nivel EGB 1 y 2 - T.C.	1743	913,332	365,333	1.278,665	260,000	2.817,330
205	Dir. 1º Nivel EGB 1 y 2 - T.S.	1419	743,556	297,422	1.040,978	260,000	2.341,957
206	Dir. 2º Nivel EGB 1 y 2 - T.S.	1323	693,252	277,301	970,553	260,000	2.201,106
207	Dir. 3º Nivel EGB 1 y 2 - T.S.	1226	642,424	256,970	899,394	260,000	2.058,787
208	Vicedir. Nivel EGB 1 y 2 - T.C.	1763	923,812	369,525	1.293,337	150,000	2.736,674
209	Vicedir. Nivel EGB 1 y 2 - T.S.	1217	637,708	255,083	892,791	150,000	1.935,582
210	Sec. Nivel EGB 1 y 2 - T.C.	1533	803,292	321,317	1.124,609	100,000	2.349,218
211	Sec. Nivel EGB 1 y 2 - T.S.	987	517,188	206,875	724,063	100,000	1.548,126
212	Mtro. (Año) Nivel EGB 1 y 2 - T.S.	969	507,756	203,102	710,858		1.421,717

///...2



ES COPIA FIEL DEL ORIGINAL.

[Handwritten signature]

[Handwritten signature]

GILBERTO LAS CASAS
Director General de Recursos Humanos
Provincia de Tierra del Fuego, Antártida e Islas del Atlántico Sur

[Handwritten signature]

"Las Islas Malvinas, Georgias y Sandwich del Sur y los Tierras Continentales, son y serán Argentinas"

2508/06

*Provincia de Tierra del Fuego, Antártida
e Islas del Atlántico Sur
República Argentina
Poder Ejecutivo*

.../112

213	Mtro. Bibliotecario - T.S.	969	507,756	203,102	710,858		1.421,717
214	Mtro. de Computación - T.S.	969	507,756	203,102	710,858		1.421,717
215	Mtro. Domicil. Hospit. T.S.	969	507,756	203,102	710,858		1.421,717
216	Mtro. de Proyectos Específicos - T.S.	969	507,756	203,102	710,858		1.421,717
217	Mtro. Recuperador - T.S.	969	507,756	203,102	710,858		1.421,717
218	Tutor Docente Nivel EGB 1 y 2 - T.S.	969	507,756	203,102	710,858		1.421,717
219	Mtro. (Año) Nivel EGB 1 y 2 - T.C.	1333	698,492	279,397	977,889		1.955,778
220	Mtro. Aux. Secr. EGB 1 y 2 - T.S.	969	507,756	203,102	710,858		1.421,717
221	Hora Cátedra Nivel EGB 1 y 2	57	29,868	11,947	41,815		83,630
222	Coord. de Ciclo Nivel EGB 1 y 2 - T. C.	1420	744,080	297,632	1.041,712		2.083,424
223	Coord. de Ciclo Nivel EGB 1 y 2 - T. S.	1056	553,344	221,338	774,682		1.549,363

ESCALA SALARIAL - NIVEL ESPECIAL

Valor Índice: 0,52400


COD.	CARGO	PUNTAJE	BÁSICO	FUNCIÓN DOCENTE	ZONA (100%)	ADIC. JERARQ.	TOTAL BRUTO
300	Supervisor Nivel Especial	2483	1.301,092	520,437	1.821,529	280,000	3.923,058
301	Dir. Nivel Especial - T.C.	2027	1.062,148	424,859	1.487,007	260,000	3.234,014
302	Vicedir. Nivel Especial - T.C.	1763	923,812	369,525	1.293,337	150,000	2.736,674
303	Sec. Nivel Especial - T.C.	1533	803,292	321,317	1.124,609	100,000	2.349,218
304	Mtro. (Grupo) Nivel Esp. - T.S.	969	507,756	203,102	710,858		1.421,717
305	Mtro. (Sección) Nivel Esp. - T.S.	969	507,756	203,102	710,858		1.421,717
306	Mtro. (Ciclo) Nivel Esp. - T.S.	969	507,756	203,102	710,858		1.421,717
307	Mtro. Bibliotecario - T.S.	969	507,756	203,102	710,858		1.421,717
308	Mtro. de Proyectos Específicos - T.S.	969	507,756	203,102	710,858		1.421,717
309	Tutor Docente Nivel Esp. - T.S.	969	507,756	203,102	710,858		1.421,717
310	Mtro. Aux. Secr. Nivel Esp. - T.S.	969	507,756	203,102	710,858		1.421,717
311	Mtro. Auxiliar de Grupo Nivel Esp. - T.S.	969	507,756	203,102	710,858		1.421,717
312	Hora Cátedra Nivel Especial	57	29,868	11,947	41,815		83,630

ESCALA SALARIAL - NIVEL - JOVENES Y ADULTOS

Valor Índice: 0,52400

COD.	CARGO	PUNTAJE	BÁSICO	FUNCIÓN DOCENTE	ZONA (100%)	ADIC. JERARQ.	TOTAL BRUTO
400	Supervisor Nivel Jóvenes y Adultos	2600	1.362,400	544,960	1.907,360	280,000	4.094,720
401	Dir. Cent. Sec. CENS - T.S.	1850	969,400	387,760	1.357,160	260,000	2.974,320
402	Vicedir. Cent. Sec. CENS - T.S.	1650	864,600	345,840	1.210,440	150,000	2.570,880
403	Coordinador de Ciclo Cent. Sec. CENS - T.S.	1533	803,292	321,317	1.124,609	150,000	2.399,218
404	Secretario Cent. Sec. CENS - T.S.	1380	723,120	289,248	1.012,368	100,000	2.124,736
405	ProSecretario Cent. Sec. CENS - T.S.	876	459,024	183,610	642,634	90,000	1.375,267

///...3



ES COPIA FIEL DEL ORIGINAL

[Signature]
 DIRECTOR GENERAL
 DIRECCIÓN GENERAL DE PERSONAL

[Signature]

"Las Islas Malvinas, Georgias y Sandwich del Sur y los Islotes Continentales, son y serán Argentinos"

*Provincia de Tierra del Fuego, Antártida
e Islas del Atlántico Sur
Republica Argentina
Poder Ejecutivo*

...III3

406	Dir. Esc. Nivel Jóvenes y Adultos T.C.	2027	1.062,148	424,859	1.487,007	260,000	3.234,014
407	Vicedir. Esc. Nivel Jóvenes y Adultos T.C.	1763	923,812	369,525	1.293,337	150,000	2.736,674
408	Sec. Nivel Jóvenes y Adultos T.C.	1533	803,292	321,317	1.124,609	100,000	2.349,218
409	Mtro. (Ciclo) Nivel Jóvenes y Adulto T.S.	969	507,756	203,102	710,858		1.421,717
410	Mtro. Aux. Secr. Jóvenes y Adulto - T.S.	969	507,756	203,102	710,858		1.421,717
411	Mtro. Bibliotecario - T.S.	969	507,756	203,102	710,858		1.421,717
412	Mtro. de Proyectos Específicos - T.S.	969	507,756	203,102	710,858		1.421,717
413	Mtro. de Computación - T.S.	969	507,756	203,102	710,858		1.421,717
414	Mtro. p/Pers. Priv. de la Libertad - T.S.	969	507,756	203,102	710,858		1.421,717
415	Tutor Docente Nivel Jov. y Adultos - T.S.	969	507,756	203,102	710,858		1.421,717
416	Mtro. Activ. Práct. Niv. Jóvenes y Adultos	599	313,876	125,550	439,426		878,853
417	Auxiliar Administrativo Docente	866	453,784	181,514	635,298		1.270,595
418	Jefe de Laboratorio	811	424,964	169,986	594,950		1.189,899
419	Ay. Téc. Trab. Práct. (ATTP)	691	362,084	144,834	506,918		1.013,835
420	Preceptor T.S.	894	468,456	187,382	655,838		1.311,677
421	Hora Cátedra Nivel Jóvenes y Adultos	57	29,868	11,947	41,815		83,630

ESCALA SALARIAL - GABINETE

Valor índice: 0,52400


COD.	CARGO	PUNTAJE	BÁSICO	FUNCIÓN DOCENTE	ZONA (100%)	ADIC. JERARQ.	TOTAL BRUTO
500	Supervisor de Gabinete	2483	1.301,092	520,437	1.821,529	280,000	3.923,058
501	Dir. Gabinete - T.C.	2027	1.062,148	424,859	1.487,007	260,000	3.234,014
502	Sec. Coord. Téc. Gabinete - T.C.	1650	864,600	345,840	1.210,440	150,000	2.570,880
503	Mtro. Asist. Social - T.C.	1533	803,292	321,317	1.124,609		2.249,218
504	Mtro. Asist. Educ. T.C.	1533	803,292	321,317	1.124,609		2.249,218
505	Mtro. Psicólogo - T.C.	1533	803,292	321,317	1.124,609		2.249,218
506	Mtro. Psicomotricista - T.C.	1533	803,292	321,317	1.124,609		2.249,218
507	Mtro. Psicopedagogo - T.C.	1533	803,292	321,317	1.124,609		2.249,218
508	Mtro. Reed. Acúst. y Vocal - T.C.	1533	803,292	321,317	1.124,609		2.249,218
509	Mtro. Terap. Ocup. - T.C.	1533	803,292	321,317	1.124,609		2.249,218
510	Técnico en Minoridad y Familia	1100	576,400	230,560	806,960		1.613,920

ESCALA SALARIAL - SECRETARIA TECNICA DE SUPERVISION

Valor índice: 0,52400

600	S.T.S. Niv. Inicial, EGB 1 y 2, Esp. y Gab.	2221	1.163,804	465,522	1.629,326	280,000	3.538,651
601	S.T.S. Nivel EGB 3 y Polím.	2417	1.266,508	506,603	1.773,111	280,000	3.826,222
602	S.T.S. Nivel Jóvenes y Adultos	2417	1.266,508	506,603	1.773,111	280,000	3.826,222

///...4



ES COPIA FIDEL DEL ORIGINAL

[Handwritten Signature]

SECRETARÍA DE CASAS
S. T. S. NIVEL EGB 3 Y POLÍM.
DIRECCIÓN GENERAL DE EDUCACIÓN

[Handwritten Signature]

*Provincia de Tierra del Fuego, Antártida
e Islas del Atlántico Sur
República Argentina
Poder Ejecutivo*

.../1/4

ESCALA SALARIAL - BIBLIOTECA

Valor Índice: 0,52400

700	Dir. Bibliotecas T.C.	2027	1.062,148	424,859	1.487,007	260,000	3.234,014
-----	-----------------------	------	-----------	---------	-----------	---------	-----------

ESCALA SALARIAL - EGB 3 - Polimodal - TTP - TAP

Valor Índice: 0,52400

COD.	CARGO	PUNTAJE	BÁSICO	FUNCIÓN DOCENTE	ZONA (100%)	ADIC. JERARQ.	TOTAL BRUTO
800	Supervisor EGB 3 y Polim.	2600	1.362,400	544,960	1.907,360	280,000	4.094,720
801	Dir./Rector 1º Agrícola - T.C.	2334	1.223,016	489,206	1.712,222	260,000	3.684,445
802	Dir./Rector 1º - T.C.	2334	1.223,016	489,206	1.712,222	260,000	3.684,445
803	Dir./Rector 2º - T.C.	2070	1.084,680	433,872	1.518,552	260,000	3.297,104
804	Dir./Rector 3º - T.C.	1959	1.026,516	410,606	1.437,122	260,000	3.134,245
805	Dir./Rector 2º - T.S.	1486	778,664	311,466	1.090,130	260,000	2.440,259
806	Dir./Rector 3º - T.S.	1320	691,680	276,672	968,352	260,000	2.196,704
807	Vice Dir./Rect. 1º - T.C.	2070	1.084,680	433,872	1.518,552	150,000	3.187,104
808	Vice Dir./Rect. 2º - T.C.	1959	1.026,516	410,606	1.437,122	150,000	3.024,245
809	Vice Dir./Rect. 3º - T.C.	1870	979,880	391,952	1.371,832	150,000	2.893,664
810	Vicdir./Virect. 1º - T.S.	1298	680,152	272,061	952,213	150,000	2.054,426
811	Vicdir./Virect. 2º - T.S.	1159	607,316	242,926	850,242	150,000	1.850,485
812	Vicdir./Virect. 3º - T.S.	1083	567,492	226,997	794,489	150,000	1.738,978
813	Secretario 1º - T.C.	1668	874,032	349,613	1.223,645	100,000	2.547,290
814	Secretario 2º - T.C.	1393	729,932	291,973	1.021,905	100,000	2.143,810
815	Secretario 3º - T.C.	1314	688,536	275,414	963,950	100,000	2.027,901
816	Secretario 1º T.S.	1100	576,400	230,560	806,960	100,000	1.713,920
817	Secretario 2º T.S.	943	494,132	197,653	691,785	100,000	1.483,570
818	Secretario 3º T.S.	898	470,552	188,221	658,773	100,000	1.417,546
819	ProSecretario 1º - T.S.	943	494,132	197,653	691,785	90,000	1.473,570
820	ProSecretario 2º - T.S.	898	470,552	188,221	658,773	90,000	1.407,546
821	Coordinador de Ciclo EGB 3 - T.C.	1920	1.006,080	402,432	1.408,512	150,000	2.967,024
822	Coordinador de Ciclo POLIM. - T.C.	1920	1.006,080	402,432	1.408,512	150,000	2.967,024
823	Coordinador de TAP - T.C.	1920	1.006,080	402,432	1.408,512	150,000	2.967,024
824	Coordinador de Ciclo EGB 3 - T.S.	1371	718,404	287,362	1.005,766	150,000	2.161,531
825	Coordinador de Ciclo POLIM. - T.S.	1371	718,404	287,362	1.005,766	150,000	2.161,531
826	Regente 1º Ens. Técnica	1159	607,316	242,926	850,242	150,000	1.850,485
827	Regente 3º Ens. Técnica	1051	550,724	220,290	771,014	150,000	1.692,027
828	Jefe Gral. Ens. Práctica 1º	1077	564,348	225,739	790,087	150,000	1.730,174
829	Coord. Inter-Áreas	1285	673,340	269,336	942,676		1.885,352
830	Coordinador de Área	213	111,612	44,645	156,257		312,514
831	J. Sección Ens. Práct. Agrícola - T.C.	1448	758,752	303,501	1.062,253		2.124,506
832	Instructor Agrícola - T.C.	1240	649,760	259,904	909,664		1.819,328
833	Mtro. Ens. Práct. Ens. Técnica	969	507,756	203,102	710,858		1.421,717
834	Mtro. Ens. Práct. Jefe Sección	1005	526,620	210,648	737,268	100,000	1.574,536

///...5

G. T. F.

ES COPIA FIEL DEL ORIGINAL

SECRETARÍA DE EDUCACIÓN
Dirección General de Inspección S.L y T.

HUGO OMAR COCCARO
GOBERNADOR

"Las Islas Malvinas, Georgias y Sandwich del Sur y los Pielos Continentales, son y serán Argentinos"

*Provincia de Tierra del Fuego, Antártida
e Islas del Atlántico Sur
República Argentina
Poder Ejecutivo*

.../15

835	Jefe de Area de TAP - T.S.	1005	526,620	210,648	737,268	100,000	1.574,536
836	Jefe de Laboratorio	811	424,964	169,986	594,950		1.189,899
837	Jefe PRCT 1° - T.S.	969	507,756	203,102	710,858	100,000	1.521,717
838	Jefe PRCT 2° - T.S.	953	499,372	199,749	699,121	100,000	1.498,242
839	SubJefe PRCT 1° - T.S.	953	499,372	199,749	699,121	90,000	1.488,242
840	SubJefe PRCT 2° - T.S.	844	442,256	176,902	619,158	90,000	1.328,317
841	Preceptor T.C.	1186	621,464	248,586	870,050		1.740,099
842	Preceptor T.S.	894	468,456	187,382	655,838		1.311,677
843	Asesor Pedagógico (ASPD)	2052	1.075,248	430,099	1.505,347		3.010,694
844	Ayud. Dpto. Orientación	912	477,888	191,155	669,043		1.338,086
845	Psicoped. Dpto. Orient.	912	477,888	191,155	669,043		1.338,086
846	Auxiliar Administrativo Docente	866	453,784	181,514	635,298		1.270,595
847	Referente Inst. Informático - T.C.	866	453,784	181,514	635,298		1.270,595
848	Ayud. Téc. Trabajos Prácticos (ATTP)	691	362,084	144,834	506,918		1.013,835
849	Ayudante Clases Prácticas	599	313,876	125,550	439,426		878,853
850	Ayudante de Cátedra (Artística)	599	313,876	125,550	439,426		878,853
851	Bibliotecario - T.S.	969	507,756	203,102	710,858		1.421,717
852	Hora Cátedra Nivel EGB 3 y Polimodal	57	29,868	11,947	41,815		83,630
853	Prof. T.P. 02 24 Hs.	1276	668,624	267,450	936,074		1.872,147
854	Prof. T.P. 03 18 Hs.	957	501,468	200,587	702,055		1.404,110
855	Mtro. Ens. Práct. Agrícola	957	501,468	200,587	702,055		1.404,110
856	Mtro. Tutor - T.S.	969	507,756	203,102	710,858		1.421,717
857	Mtro. Cult. Rural/Dom. Agrícola	732	383,568	153,427	536,995		1.073,990
858	Mtro. Especial (Artística)	520	272,480	108,992	381,472		762,944
859	Coordinador de T.T.P. - T.C.	1920	1.006,080	402,432	1.408,512	150,000	2.967,024
860	Coordinador de T.T.P. - T.S.	1371	718,404	287,362	1.005,766	150,000	2.161,531
861	Coordinador de T.A.P. - T.S.	1371	718,404	287,362	1.005,766	150,000	2.161,531

ESCALA SALARIAL DOCENTE - NIVEL TERCARIO

Valor índice: 0,52400

COD.	CARGO	PUNTAJE	BÁSICO	FUNCIÓN DOCENTE	ZONA (100%)	ADIC. JERARQ.	TOTAL BRUTO
900	Supervisor Nivel Superior	2640	1.383,360	553,344	1.936,704	280,000	4.153,408
901	Director/Rector 1 Turno	2266	1.187,384	474,954	1.662,338	260,000	3.584,675
902	Vicedirector/Vicerector	1974	1.034,376	413,750	1.448,126	150,000	3.046,253
903	Jefe PRCT/BEDEL	969	507,756	203,102	710,858	100,000	1.521,717
904	Jefe de Laboratorio/Trab. Práctico	855	448,020	179,208	627,228		1.254,456
905	Secretario	1362	713,688	285,475	999,163	100,000	2.098,326
906	ProSecretario	1001	524,524	209,810	734,334	90,000	1.558,667
907	Bibliotecario	969	507,756	203,102	710,858		1.421,717
908	Preceptor	894	468,456	187,382	655,838		1.311,677
909	Ayud. Téc. Trabajos Prácticos (ATTP)	691	362,084	144,834	506,918		1.013,835
910	Horas Cátedra	64,57	33,835	13,534	47,369		94,737

///...6

G. T. F.

UN COPIA DEL DEL ORIGINAL

HUGO OMAR COCCARO
GOBERNADOR

"Las Islas Malvinas, Georgias y Sandwich del Sur y los Islotes Continentales, son y serán Argentinos"

2508/06


Provincia de Tierra del Fuego, Antártida
e Islas del Atlántico Sur
República Argentina
Poder Ejecutivo

.../11/6

ESCALA SALARIAL - SUPERVISIONES

Valor Índice: 0,52400

COD.	CARGO	PUNTAJE	BÁSICO	FUNCIÓN DOCENTE	ZONA (100%)	ADIC. JERARQ.	TOTAL BRUTO
950	Supervisor General	2571	1.347,204	538,882	1.886,086	280,000	4.052,171
951	Sup. de Áreas Complem. (Artística)	2483	1.301,092	520,437	1.821,529	280,000	3.923,058
952	Sup. de Áreas Complem. (Educ. Física)	2483	1.301,092	520,437	1.821,529	280,000	3.923,058
953	Supervisor de Biblioteca	2483	1.301,092	520,437	1.821,529	280,000	3.923,058



Prof. María J. Cabrera de Urdapilleta
Ministro de Educación y Cultura

Hugo Omar Cocco
HUGO OMAR COCCARO
GOBERNADOR

ES COPIA FIEL DEL ORIGINAL


[Handwritten signature]
SECRETARÍA DE EDUCACIÓN Y CULTURA
TIERRA DEL FUEGO, ANTÁRTIDA E ISLAS DEL ATLÁNTICO SUR

*Provincia de Tierra del Fuego, Antártida
e Islas del Atlántico Sur
República Argentina
Poder Ejecutivo*

ANEXO II DEL DECRETO N°

2508/06 7

Escala de Antigüedad	
Años	Porcentaje
0	20%
1	
2	
3	
4	35%
5	
6	
7	50%
8	
9	
10	65%
11	
12	
13	80%
14	
15	
16	90%
17	
18	100%
19	
20	110%
21	
22	120%
23	
24	130%
25	135%



[Handwritten signature]

[Handwritten signature]

**HUGO OMAR COCCARO
GOBERNADOR**

SECRETARÍA DE GOBIERNO
DIRECCIÓN GENERAL DE PERSONAL
DIRECCIÓN GENERAL DE PERSONAL