

*Provincia de Tierra del Fuego, Antártida
e Islas del Atlántico Sur
República Argentina
Poder Ejecutivo*

1152 / 11

USHUAIA, 04 MAY 2011

VISTO las Leyes Provinciales N° 495, 841 y 843; y

CONSIDERANDO:

Que el artículo 1° de la Ley Provincial N° 841, sustituido por el artículo 1° de la Ley Provincial N° 843, aprueba el total de Gastos para la Administración Provincial divididos en Gastos Corrientes y de Capital únicamente.

Que esa clasificación Económica debe ser compatibilizada con la Clasificación por Objeto del Gasto.

Que el artículo 15° de la Ley Provincial N° 841, sustituido por el artículo 11° de la Ley Provincial N° 843, faculta al Poder Ejecutivo a realizar la distribución analítica de créditos, en consonancia con lo dispuesto en el artículo 30° de la Ley Provincial N° 495.

Que el artículo 15° de la Ley Provincial N° 841 y el artículo 11° de la Ley Provincial N° 843, establece la necesidad de distribuir créditos presupuestarios al máximo nivel de desagregación que prevé la Ley Provincial N° 495, rectora del Sistema de Administración Financiera de la Provincia.

Que el artículo 15° de la Ley Provincial N° 841, y el artículo 11° de la Ley Provincial N° 843, determinan que las atribuciones fijadas por ese artículo solo pueden ser delegadas en el Ministerio de Economía.

Que las distintas jurisdicciones que componen al Poder Ejecutivo Provincial deben continuar registrando las transacciones que se generan diariamente por la prestación de los Servicios Básicos e indelegables del Estado, utilizando las partidas propias de cada uno de ellos, que resultan de la aprobación del Presupuesto General de Gastos y Cálculo de Recursos de la Provincia.

Que el artículo 2° de la Ley Provincial N° 841, sustituido por el artículo 2° de la Ley Provincial N° 843, aprueba la Estimación de Recursos Corrientes y de Capital para la Administración Pública Provincial.


Que es necesario desagregar los montos según la Clasificación por Rubro de los recursos en concordancia con lo estipulado por el artículo 25° de la Ley Provincial N° 495.

Que el artículo 3° de la Ley Provincial N° 841, sustituido por el artículo 3° de la

ES COPIA FIEL DEL ORIGINAL.

///...2.

Gilberto E. Las Casas
Director General de Despacho
Control y Registro S.L. y T.



*Provincia de Tierra del Fuego, Antártida
e Islas del Atlántico Sur*
República Argentina 1152/11
Poder Ejecutivo

.../12.

Ley Provincial N° 843, aprueba los Gastos Figurativos de la Administración Provincial.

Que dicho monto debe ser desagregado con el objeto de clarificar el destino de los fondos que deberá erogar el Poder Ejecutivo desde el Tesoro Provincial.

Que el artículo 5° de la Ley Provincial N° 843 aprueba los Gastos-destinados a atender la Deuda Pública Provincial.

Que el artículo 6 de la Ley Provincial N° 843 aprueba la Estimación de Fuentes Financieras para la Administración Pública Provincial.

Que dicha estimación esta dividida sólo por Carácter Institucional, debiéndose desagregar por Rubros a efectos de identificar explícitamente cada una de las Fuentes a utilizar.

Que el suscripta se encuentra facultada para dictar el presente acto administrativo, acorde a lo previsto en el artículo 135° de la Constitución Provincial.

Por ello:

LA GOBERNADORA DE LA PROVINCIA DE TIERRA DEL FUEGO
ANTARTIDA E ISLAS DEL ATLANTICO SUR

D E C R E T A :

ARTÍCULO 1°.- Aprobar la distribución Analítica de Créditos de la Administración Central, Descentralizada y Organismos de la Seguridad Social, para el Ejercicio 2011, según lo expresado en el Anexo I, el que forma parte integrante del presente.

ARTÍCULO 2°.- Aprobar los Gastos Figurativos y los Servicios de la Deuda del Poder Ejecutivo Provincial según el detalle expresado en el Anexo II, que forma parte integrante del presente.

ARTÍCULO 3°.- Aprobar la Estimación de Recursos Corrientes y de Capital de la Administración Central según el detalle expresado en el Anexo III, que forma parte integrante del presente.

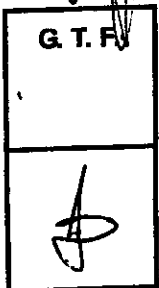
ARTÍCULO 4°.- Aprobar la Estimación de las Fuentes Financieras y Contribuciones Figurativas de la Administración Central según el detalle expresado en el Anexo IV, que forma parte integrante del presente.

ARTICULO 5°.- Aprobar la Estimación de Recursos y Fuentes Financieras de los Organismos Descentralizados, según el detalle expresado en el Anexo V, que forma parte

ES COPIA FIEL DEL ORIGINAL

Gilberto E. Las Casas
Director General de Despacho
Control y Registro - S.L. y T.

///...3.



*Provincia de Tierra del Fuego, Antártida
e Islas del Atlántico Sur
República Argentina
Poder Ejecutivo*

.../1/3.


integrante del presente.


ARTICULO 6°.- Aprobar la Estimación de Recursos y Fuentes Financieras de los Organismos de Seguridad Social, según el detalle expresado en el Anexo VI, que forma parte integrante del presente.

ARTÍCULO 7°.- Facultar al Ministro de Economía a realizar las modificaciones presupuestarias, que, de acuerdo al funcionamiento resulten necesarias, en concordancia con lo estipulado en la Ley Provincial N° 495 artículo 27°, Ley Provincial N° 752, artículo 9, inciso 3 y Ley 843 artículos 10°, 11° y 13°.

ARTICULO 8°.- Comunicar, dar a Boletín Oficial de la Provincia y archivar.


DECRETO N° 1152/11 □




C. P. Hiram Christian J. RUIZ
MINISTRO DE ECONOMÍA


MARIA FABIANA RIOS
GOBERNADORA

ES COPIA FIEL DEL ORIGINAL


Gilberto E. Las Casas
Director General de Despacho
Control y Registro - S.L. y T.

Anexo I - Decreto No 1152/11
Distribución de los Gastos de la Administración Central
por Partida Principal y Poder - en pesos

Partida Principal	Responsable	261-Poder Ejecutivo	296-Poder Legislativo	297-Poder Judicial	298-Tribunal de Cuentas	299-Fiscalía de Estado
1-Gastos en Personal	1.791.924.853,45	51.687.806,00	126.590.171,00	25.711.717,92	4.071.856,00	
2-Bienes de Consumo	103.125.192,31	2.067.788,00	1.285.800,00	194.900,00	48.122,00	
3-Servicios No Personales	183.725.804,12	15.298.865,00	5.912.119,00	1.279.950,00	292.182,00	
4-Bienes de Uso	175.360.240,49	1.007.923,00	1.629.999,69	843.500,00	72.180,00	
5-Transferencias	933.059.384,13	,00	734.554,00	,00	,00	
6-Activos Financieros	40.898.292,10	,00	,00	,00	,00	
7-Servicios de la Deuda	173.371.489,00	,00	,00	200.000,00	,00	
9-Gastos Figurativos	266.373.149,35	,00	,00	,00	,00	
42-Construcciones	249.951.245,52	3.200.000,00	2.998.819,31	,00	,00	
Total	3.917.789.650,47	73.262.382,00	139.151.463,00	28.230.067,92	4.484.340,00	

Maria Fabiana Rios
MARIA FABIANA RIOS
GOBERNADORA

C. P. Hipólito Christian J RUIZ
KINSHAS PDS DE ECONOMÍA


MS COPIA FIEL DEL ORIGINAL

Gilberto E. Las Casas
 Director General de Despacho
 Control y Registro S.L. y T.


Anexo I - Decreto N° 1152/11

Distribución de los Gastos de los Organismos de la Seguridad Social por Partida Principal y Organismo - en pesos

Responsable	Partida Principal											Total
	1-Gastos en Personal	2-Bienes de Consumo	3-Servicios No Personales	4-Bienes de Uso	5-Transferencias	6-Activos Financieros	7-Servicios de la Deuda	8-Otros Gastos	42-Construcciones			Total
307-IPAUS	55.981.117,00	43.685.807,00	109.547.845,00	5.875.207,00	470.472.627,00	175.727.201,73	38.313.858,68	464.000,00	540.000,00			900.907.663,41
309-Caja Compensadora de la Policia	1.425.536,27	79.700,00	1.598.250,00	24.143.595,00	38.150.000,00	15.274.001,07	.00	.00	.00			80.671.082,34
Total	57.306.653,27	43.765.507,00	111.146.095,00	30.018.802,00	508.622.627,00	191.001.202,80	38.313.858,68	464.000,00	540.000,00			981.178.745,75




MARIA FABIANA RÍOS
GOBERNADORA



C. P. Héctor Chacón J. RUIZ
MINISTRO DE ECONOMÍA

ES COPIA FIEL DEL ORIGINAL



Gilberto E. Las Casas
Director General de Despacho
Control y Registro - S.L. y T.

Anexo I - Decreto Nº 1152/11

Distribución de los Gastos de la Administración Descentralizada por Partida Principal y Organismo - en pesos

Responsable	Partida Principal										Total
	1-Gastos en Personal	2-Bienes de Consumo	3-Servicios No Personales	4-Bienes de Uso	5-Transferencias	6-Activos Financieros	7-Servicios de la Deuda	8-Otros Gastos	42-Construcciones		
300-In.Fue.Tur.	9.387.795,00	543.554,12	3.300.930,42	405.964,90	,00	,00	,00	,00	2.212.641,56	18.860.866,00	
301-Dirección Provincial de Puertos	27.670.540,00	2.082.000,00	8.534.460,00	1.436.000,00	,00	,00	,00	11.277.000,00	61.000.000,00	61.000.000,00	
302-Instituto Provincial de Vivienda	38.000.000,00	377.658,20	5.258.582,78	250.000,00	1.438.108,15	1.500.000,00	,00	392.308.787,70	378.134.146,84	378.134.146,84	
303-Dirección Provincial de Vivienda	18.510.000,00	2.281.686,00	1.598.316,00	4.950.000,00	,00	,00	,00	34.108.087,43	61.048.087,43	61.048.087,43	
304-Dirección Provincial de Energía	27.772.243,00	24.484.523,00	11.100.782,00	15.810.830,00	10.701.387,00	,00	9.173.788,00	13.888.578,20	112.740.119,20	112.740.119,20	
305-Dirección Provincial de Obras y Servicios Sanitarios	33.582.023,00	2.982.000,00	5.787.000,00	1.115.000,00	,00	,00	260.000,00	85.412.475,00	129.138.489,00	129.138.489,00	
306-Instituto Provincial de Regulación de Apuestas	17.705.000,00	363.600,00	22.784.550,00	656.000,00	13.578.500,00	,00	1.190.000,00	44.434.600,00	100.723.450,00	100.723.450,00	
Total	172.637.601,00	33.106.223,32	88.386.641,21	24.923.794,90	25.718.965,15	1.500.000,00	10.823.786,00	44.434.600,00	478.208.589,89	849.636.181,47	

[Handwritten Signature]
 MARIA FABIANA RIOS
 GOBERNADORA

[Handwritten Signature]
 C. E. Hilcan Christian ROIZ
 MINISTRO DE ECONOMÍA

ES COPIA FIEL DEL ORIGEN

Gilberto E. Las Casas
 Director General de Despacho
 Control y Registro - S.L. y T.

1152/11

Anexo I Decreto N°

**Distribución de Gastos del Poder Ejecutivo Provincial
Por Responsable y Partida Principal - Ejercicio 2011 - En Pesos**

Responsable	Unidad de Crédito	Partida Principal	1-Gastos en Personal	2-Bienes de Consumo	3-Servicios No Personales	4-Bienes de Uso	5-Transferencias	6-Activos Financieros	7-Servicios de la Deuda	Total
517-Gobernador	180		764.918,04	,00	,00	,00	,00	,00	,00	764.918,04
	Suma		764.918,04	,00	,00	,00	,00	,00	,00	764.918,04
	233		256.900,000,00	12.097.695,72	8.770.303,00	3.099.490,64	,00	,00	,00	280.867.489,36
	227		5.599.926,97	11.989,08	81.497,45	,00	,00	,00	,00	5.693.413,50
	228		5.698.017,48	15.668,35	29.322,87	6.538,00	,00	,00	,00	5.749.546,70
	222		6.203.428,27	326.807,25	336.500,00	320.000,00	9.977.469,51	,00	,00	17.164.205,03
	225		4.420.434,30	930,00	78.028,35	2.000,00	,00	,00	,00	4.501.392,65
	224		4.883.482,20	82.115,88	274.400,00	22.640,00	,00	,00	,00	5.262.638,08
	200		42.941.988,16	110.871,97	633.760,00	47.541,06	500.000,00	,00	,00	44.234.161,19
	230		2.845.539,18	99.051,25	74.400,00	,00	,00	,00	,00	3.018.990,43
	220		2.761.303,28	310.035,00	708.857,00	23.870,00	,00	,00	,00	3.804.065,28
	221		5.591.222,54	11.592,00	57.500,00	,00	8.000.000,00	,00	,00	8.000.000,00
	202		,00	,00	,00	22.446,24	,00	,00	,00	22.446,24
	204		,00	42.050,00	,00	900.000,00	,00	,00	,00	942.050,00
	205		,00	65.308,85	90.000,00	10.000,00	,00	,00	,00	165.308,85
	223		,00	7.539,93	108.296,86	1.900,00	,00	,00	,00	117.736,79
	226		,00	23.728,00	64.265,00	11.150,00	,00	,00	,00	99.143,00
	228		,00	87.590,30	90.791,12	12.100,00	,00	,00	,00	190.481,42
	231		,00	91.450,80	123.103,00	5.433,00	,00	,00	,00	219.986,80
	232		,00	6.648.837,01	10.401.300,00	2.011.055,00	,00	,00	,00	19.061.192,01
	239		,00	6.000,00	,00	13.737.310,00	,00	,00	,00	13.743.310,00
	279		,00	815.918,97	26.100,00	8.360,00	,00	,00	,00	850.378,97
	295		,00	199.276,00	300.000,00	1.074.087,50	,00	,00	,00	1.573.363,50
	592		,00	35.945,98	250.951,32	35.838,50	,00	,00	,00	322.735,80
	708		32.047.045,46	3.871.387,77	634.741,00	699.300,00	648.000,00	,00	,00	37.900.474,23
	712		,00	216.332,00	96.000,00	,00	1.198.000,00	,00	,00	1.510.332,00
	Suma		369.897.987,84	28.178.122,11	23.230.116,97	22.051.059,94	20.323.469,51	,00	,00	480.676.166,37
	270		3.931.341,07	,00	545.000,00	,00	,00	,00	,00	4.476.341,07
	274		1.302.635,83	,00	240.200,00	,00	,00	,00	,00	1.543.035,83
	240		13.140.854,65	222.741,74	8.578.321,26	77.378.865,94	,00	2.400.000,00	,00	125.000.000,00
	244		4.546.236,55	193.021,82	562.941,60	67.629,00	,00	,00	,00	5.369.828,97
	249		3.218.551,39	171.178,90	109.000,00	67.290,00	,00	,00	,00	3.566.020,29
	245		1.517.556,58	24.628,74	88.600,00	3.500,00	14.000,00	,00	,00	1.648.285,32
	272		6.397.501,18	124.793,32	148.850,00	158.400,00	,00	,00	,00	6.829.544,50
	277		2.195.145,72	,00	252.000,00	10.000,00	,00	,00	,00	2.457.145,72
	246		5.253.677,84	53.622,44	3.292.078,85	1.007.400,00	2.000,00	,00	,00	9.608.779,13

518-Ministerio de Gobierno Coordinación General y Justicia

ES COPIA FIEL DEL ORIGINAL.

Gilberto E. Las Casas
Director General de Despacho
Control y Registro - S.L y T.

GOBIERNO PROVINCIAL
GOBIERNO DE BUENOS AIRES
GOBIERNO DE CATAMARCA
GOBIERNO DE CHUBUT
GOBIERNO DE ENTRE RIOS
GOBIERNO DE FORMOSA
GOBIERNO DE JUJUY
GOBIERNO DE LA RIOJA
GOBIERNO DE MENDOZA
GOBIERNO DE MISSIONES
GOBIERNO DE NEUQUEN
GOBIERNO DE RIO NEGRO
GOBIERNO DE SALTA
GOBIERNO DE SAN JUAN
GOBIERNO DE SAN CARLOS DE BARRIALES
GOBIERNO DE SANTA FE
GOBIERNO DE TIERRA DEL FUEGO
GOBIERNO DE TUCUMAN
GOBIERNO DE UNION RIOJA
GOBIERNO DE VALLE HERMINIA
GOBIERNO DE ZAMORA CHINCHIPPES
GOBIERNO DE LA PATAGONIA SUR
GOBIERNO DE LA PATAGONIA NOROCCIDENTAL

1152/11

Anexo I Decreto N°

Distribución de Gastos del Poder Ejecutivo Provincial
Por Responsable y Partida Principal - Ejercicio 2011 - En Pesos

Unidad de Crédito	Partida Principal	1-Gastos en Personal	2-Bienes de Consumo	3-Servicios No Personales	4-Bienes de Uso	5-Transferencias	6-Activos Financieros	7-Servicios de la Deuda	Total
243		22.197.226,35	441.042,28	2.031.400,00	1.787.796,00	200.000,00	,00	,00	26.657.464,61
259		455.031,45	99.719,75	676.887,00	122.633,00	73.000,00	,00	,00	1.427.271,20
248		2.796.309,88	43.694,33	66.000,00	21.540,00	,00	,00	,00	2.927.544,21
250		1.544.050,00	626.947,60	52.500,00	52.300,00	,00	,00	,00	2.275.797,60
242		1.894.102,08	55.441,02	3.678.500,00	13.000,00	,00	,00	,00	5.642.043,10
203		,00	100.000,00	133.504,00	100.000,00	,00	,00	,00	353.504,00
241		,00	,00	,00	,00	35.972.324,00	,00	48.371.489,00	881.498.106,50
247		,00	,00	,00	,00	633.126.619,50	,00	,00	127.531,75
251		,00	10.000,00	90.000,00	27.531,75	,00	,00	,00	13.967.330,61
253		,00	null,00>null	400.000,00	320.723,00	13.246.607,61	,00	,00	5.660.859,56
254		,00	20.859,56	140.000,00	,00	5.500.000,00	,00	,00	26.100.000,00
255		,00	,00	,00	,00	26.100.000,00	,00	,00	3.310.098,37
256		,00	,00	,00	,00	3.310.098,37	,00	,00	1.350.000,00
258		,00	,00	507.400,00	,00	,00	,00	,00	507.400,00
260		,00	,00	5.000.000,00	,00	,00	,00	,00	5.000.000,00
262		,00	,00	200.004,00	358,00	200.000,00	,00	,00	37.207.093,58
269		,00	48.689,48	1.886.840,00	164.520,00	,00	36.758.042,10	,00	2.029.956,25
273		,00	158.598,25	502.000,00	,00	,00	20.000,00	,00	502.000,00
275		,00	,00	,00	,00	,00	,00	,00	39.786,50
276		,00	4.386,50	35.400,00	649.942,00	220.000,00	,00	,00	2.488.971,59
278		,00	474.133,58	1.144.896,00	43.550,00	,00	,00	,00	124.000,00
481		,00	58.000,00	22.450,00	81.996.978,69	719.314.649,48	,00	173.371.489,00	1.117.368.851,84
Suma		76.390.420,57	2.831.499,28	30.185.772,71	81.996.978,69	99.180,00	39.178.042,10	,00	40.588.930,55
281		39.566.804,91	189.046,12	494.461,00	239.138,50	,00	,00	,00	875.586,72
282		,00	189.309,72	750.000,00	36.277,00	,00	,00	,00	635.325,31
283		,00	111.521,31	496.600,00	27.204,00	,00	,00	,00	2.381.869,52
286		,00	1.046.356,02	836.200,00	499.313,50	,00	,00	,00	188.901,86
287		,00	111.901,86	75.000,00	,00	,00	,00	,00	,00
280		,00	,00	,00	2.000.000,00	,00	,00	,00	2.000.000,00
286		,00	,00	,00	,00	,00	,00	,00	,00
300		,00	,00	,00	,00	,00	,00	,00	,00
301		,00	,00	,00	,00	,00	,00	,00	,00
302		,00	,00	,00	,00	,00	,00	,00	,00
303		,00	,00	,00	,00	,00	,00	,00	,00
Suma		39.566.804,91	1.648.135,03	2.652.261,00	2.801.933,00	99.180,00	,00	,00	46.768.313,94
324		329.465.963,99	6.150.120,28	16.510.569,09	7.769.433,04	,00	,00	,00	359.895.986,40

Maria Fabiana Rios

ES COPIA FIEL DEL ORIGINAL

Gilberto E. Las Casas
Director General de Despacho
Control y Registro - S.L. y T.

520-Ministerio de Obras y Servicios Públicos

519-Ministerio de Economía

Anexo I Decreto N°

1152/11

Distribución de Gastos del Poder Ejecutivo Provincial
Por Responsable y Partida Principal - Ejercicio 2011 - En pesos

Unidad de Crédito	Partida Principal	1-Gastos en Personal	2-Bienes de Consumo	3-Servicios No Personales	4-Bienes de Uso	5-Transferencias	6-Activos Financieros	7-Servicios de la Deuda	Total
393		2.149.986,23	41.304,07	90.630,00	,00	,00	,00	,00	2.281.922,30
394		,00	2.316.628,31	803.860,77	286.341,40	,00	,00	,00	3.408.830,48
395		5.908.407,79	162.040,46	291.440,00	52.130,00	600.000,00	,00	,00	7.014.018,25
397		2.350.571,95	12.198,90	211.603,00	16.590,00	,00	,00	,00	2.580.964,85
399		2.522.280,90	16.165,05	352.818,00	25.380,00	,00	,00	,00	2.916.754,85
401		614.251,82	18.380,44	7.600,00	18.370,00	,00	,00	,00	658.602,26
403		1.296.068,18	26.596,71	36.000,00	9.079,50	,00	,00	,00	1.331.744,39
407		,00	15.061,12	,00	31.600,00	,00	,00	,00	82.661,12
408		,00	5.000,00	,00	,00	,00	,00	,00	5.000,00
409		,00	35.000,00	24.700,00	56.000,00	,00	,00	,00	115.700,00
411		410.710,21	226.853,94	111.260,00	,00	,00	,00	,00	748.824,15
412		,00	70.000,00	,00	40.000,00	,00	,00	,00	110.000,00
413		,00	60.000,00	,00	50.000,00	,00	,00	,00	177.420,53
414		,00	62.000,00	5.000,00	110.420,53	15.000,00	,00	,00	15.000,00
415		,00	214.559,73	465.000,00	480.000,00	,00	,00	,00	1.159.559,73
416		,00	5.000,00	10.000,00	,00	,00	,00	,00	15.000,00
417		,00	330.000,00	3.600,00	1.000.800,00	,00	,00	,00	1.334.400,00
418		,00	1.430,59	35.000,00	,00	,00	,00	,00	36.430,59
419		,00	24.000,00	,00	30.000,00	,00	,00	,00	54.000,00
420		,00	6.207,53	2.880,00	10.912,47	,00	,00	,00	20.000,00
421		1.844.771,81	986.170,00	15.000,00	,00	,00	,00	,00	2.845.941,81
422		,00	3.000,00	3.000,00	4.000,00	,00	,00	,00	10.000,00
424		,00	5.950,00	,00	,00	,00	,00	,00	5.950,00
426		,00	50.000,00	,00	,00	,00	,00	,00	50.000,00
427		,00	25.000,00	,00	,00	,00	,00	,00	25.000,00
428		,00	148.000,00	52.000,00	,00	1.027.273,71	,00	,00	1.227.273,71
432		204.321,50	,00	,00	,00	16.323.270,00	,00	,00	16.527.591,50
433		,00	,00	,00	,00	,00	,00	,00	9.999.952,00
434		288.421.776,29	44.981.130,46	13.141.930,62	16.541.699,68	17.965.543,71	,00	,00	381.031.990,76
Suma		17.736.684,94	614.756,50	1.215.356,00	221.652,00	750.000,00	,00	,00	20.536.449,44
470		63.732.143,56	604.306,01	7.915.202,00	1.513.068,00	4.500.000,00	,00	,00	78.264.719,57
450		14.773.993,88	661.183,20	,00	,00	,00	,00	,00	15.435.077,08
451		,00	1.019.082,91	1.321.500,00	246.738,20	,00	,00	,00	3.287.321,11
452		,00	328.242,75	,00	,00	,00	,00	,00	328.242,75
456		,00	91.884,15	,00	,00	,00	,00	,00	91.884,15
454		,00	119.342,69	,00	,00	,00	,00	,00	119.342,69

Responsable

522-Ministerio de Salud

ES COPIA FIEL DEL ORIGINAL

Gilberto E. Las Casas
Director General de Despacho
Control y Registro - S.L. y T.

GOBIERNO PROVINCIAL
GOBIERNO DE BUENOS AIRES

Anexo I Decreto N° 1152/11 - D

**Distribución de Gastos del Poder Ejecutivo Provincial
Por Responsable y Partida Principal - Ejercicio 2011 - En pesos**

Unidad de Crédito	Partida Principal	1-Gastos en Personal	2-Bienes de Consumo	3-Servicios No Personales	4-Bienes de-Use	5-Transferencias	6-Activos Financieros	7-Servicios de la Deuda	Total
455		,00	287.994,51	,00	,00	,00	,00	,00	287.994,51
456		,00	153.099,51	,00	,00	,00	,00	,00	153.099,51
457		,00	324.994,51	,00	,00	,00	,00	,00	324.994,51
458		,00	168.776,84	222.000,00	10.524,00	300.000,00	,00	,00	701.300,84
459		,00	242.687,81	,00	,00	,00	,00	,00	242.687,81
461		,00	32.964,92	12.000,00	15.490,00	,00	,00	,00	60.454,92
462		,00	127.671,60	1.864.000,00	,00	362.880,00	,00	,00	2.344.551,60
463		,00	82.672,34	255.505,00	595,00	,00	,00	,00	338.772,34
472		,00	152.496,15	4.577.422,00	133.361,00	222.759,72	,00	,00	5.086.038,87
473		,00	,00	,00	,00	109.968,10	,00	,00	109.968,10
476		,00	205.000,00	205.000,00	205.000,00	145.000,00	,00	,00	760.000,00
478		,00	856.092,87	2.230.315,00	382.105,00	290.000,00	,00	,00	3.757.512,87
479		,00	,00	,00	22.000.000,00	,00	,00	,00	22.000.000,00
480		,00	,00	,00	519.363,32	,00	,00	,00	519.363,32
488		,00	,00	,00	,00	756.000,00	,00	,00	756.000,00
728		,00	,00	,00	,00	6.000.000,00	,00	,00	6.000.000,00
906		,00	,00	,00	,00	500.000,00	,00	,00	500.000,00
807		,00	,00	,00	,00	7.200.000,00	,00	,00	7.200.000,00
908		,00	,00	,00	,00	38.000.000,00	,00	,00	38.000.000,00
909		,00	,00	,00	,00	800.000,00	,00	,00	800.000,00
911		,00	,00	,00	,00	4.500.000,00	,00	,00	4.500.000,00
912		,00	,00	,00	,00	85.136.607,82	,00	,00	212.507.775,99
Suma		96.242.722,38	6.072.249,27	19.808.300,00	25.247.896,52	65.136.607,82	,00	,00	4.054.035,67
511		2.299.062,03	693.301,45	304.000,00	757.672,19	,00	,00	,00	22.594.094,81
517		18.657.509,81	151.575,00	756.000,00	3.027.000,00	,00	,00	,00	910.023,39
523		321.363,69	71.759,70	500.000,00	16.900,00	,00	,00	,00	13.731.621,11
518		12.571.021,11	,00	1.160.600,00	,00	,00	,00	,00	16.472.114,45
514		3.011.532,41	328.023,52	11.313.218,20	1.704.140,32	115.200,00	,00	,00	11.089.658,84
512		5.782.932,28	521.461,66	4.684.100,00	101.364,70	,00	,00	,00	9.954.420,51
521		6.022.114,40	153.756,11	521.600,00	256.950,00	,00	,00	,00	3.218.444,96
537		1.864.365,52	132.592,74	985.900,00	235.586,70	,00	,00	,00	767.581,27
539		689.713,24	21.553,03	46.550,00	9.765,00	,00	,00	,00	1.951.494,77
543		1.951.494,77	,00	,00	,00	,00	,00	,00	7.545.820,32
542		2.955.075,62	2.128.212,06	1.618.700,00	843.832,64	,00	,00	,00	2.591.349,36
542		1.637.910,91	266.072,90	288.448,00	398.917,55	,00	,00	,00	9.215.963,16
549		4.050.649,81	30.523,25	5.113.010,00	21.800,00	,00	,00	,00	5.779.456,95
510		5.230.346,92	113.812,03	277.200,00	158.100,00	,00	,00	,00	1.119.604,95
524		920.502,14	19.002,81	180.100,00	,00	,00	,00	,00	

Responsable

523-Ministerio de Desarrollo Social

ES COPIA FIEL DEL ORIGINAL

Gilberto E. Las Casas
Director General de Despacho
Control y Registro - S.L. y T.

524-Secretaría General de Gobierno

WENDY FABIANA BROS
SECRETARÍA GENERAL DE GOBIERNO

Anexo I Decreto N° 1152/11

**Distribución de Gastos del Poder Ejecutivo Provincial
Por Responsable y Partida Principal - Ejercicio 2011 - En pesos**

Responsable	Unidad de Crédito	1-Partida Principal Gastos en Personal	2-Bienes de Consumo	3-Servicios No Personales	4-Bienes de Uso	5-Transferencias	6-Activos Financieros	7-Servicios de la Deuda	Total	
525-Secretaría Legal y Técnica	235	1.709.179,62	29.461,40	235.510,00	167.027,99	.00	.00	.00	2.161.179,01	
	515	.00	21.549,61	723.450,39	255.000,00	.00	.00	.00	1.000.000,00	
	516	.00	39.073,65	945.926,35	15.000,00	.00	.00	.00	1.781,86	
	518	.00	8.761,86	3.000,00	150.000,00	.00	.00	.00	500.000,00	
	540	.00	150.000,00	4.880.512,78	29.829.212,94	200.000,00	116.200,00	.00	115.668.857,19	
	Suma	72.674.774,38	53.267,68	259.000,00	3.159,00	.00	.00	.00	5.757.998,03	
	538	5.442.571,35	63.267,68	259.000,00	85.989,50	.00	.00	.00	8.197.177,84	
	560	7.236.683,79	129.074,55	745.420,00	85.989,50	.00	.00	.00	8.197.177,84	
	Suma	129.074,55	129.074,55	745.420,00	85.989,50	.00	.00	.00	14.206.158,79	
	525-Secretaría Legal y Técnica	Suma	5.751.327,64	317.632,94	1.037.610,00	302.705,00	6.500.000,00	.00	.00	589.016,91
290-Secretaría de Rep Oficial del Gobierno de TDF en Cap. Fed.	580	7.236.683,79	129.074,55	745.420,00	85.989,50	.00	.00	.00	14.206.158,79	
	581	5.751.327,64	317.632,94	1.037.610,00	302.705,00	6.500.000,00	.00	.00	156.010,00	
	590	.00	40.457,00	113.563,00	1.980,00	6.500.000,00	.00	.00	14.851.185,70	
	598	.00	40.457,00	1.377.637,97	349.814,00	.00	.00	.00	3.766.946,19	
	Suma	5.751.327,64	972.606,09	559.500,00	4.550,07	.00	.00	.00	1.731.591,56	
	620	3.041.567,03	161.329,09	1.631.000,00	27.894,00	.00	.00	.00	5.488.537,75	
	621	72.707,56	234.036,55	2.190.500,00	32.434,07	.00	.00	.00	9.668.237,93	
	Suma	3.041.567,03	234.036,55	2.525.000,00	.00	.00	.00	.00	1.398.889,74	
	290-Secretaría de Derechos Humanos	Suma	7.143.237,93	399.499,74	820.000,00	179.390,00	.00	.00	.00	3.433.942,80
	601	.00	179.112,50	2.282.000,00	972.730,30	.00	.00	.00	564.535,47	
602	.00	100.000,00	350.000,00	114.535,47	.00	.00	.00	15.065.505,94		
603	.00	678.612,24	5.877.000,00	1.286.655,77	.00	.00	.00	5.609.882,59		
Suma	7.143.237,93	88.500,00	88.500,00	.00	.00	.00	.00	13.499.001,70		
293-Secretaría de Hidrocarburos	683	4.767.882,59	.00	88.500,00	.00	.00	.00	.00	400.000,00	
	650	13.410.501,70	.00	.00	.00	400.000,00	.00	.00	1.011.274,25	
	679	.00	171.363,71	802.574,54	37.336,00	.00	.00	.00	2.102.420,40	
	680	.00	176.767,40	1.108.990,00	442.510,00	374.203,00	.00	.00	344.947,36	
	681	.00	69.117,36	54.040,00	21.790,00	.00	200.000,00	.00	3.689.246,82	
	685	.00	643.624,30	1.719.099,52	1.173.523,00	153.000,00	.00	.00	219.839,33	
	686	.00	48.876,89	23.100,00	10.700,00	.00	.00	.00	82.676,89	
	687	.00	298.823,21	612.543,97	178.407,33	73.000,00	.00	.00	1.162.774,51	
	688	.00	298.823,21	689.456,00	25.990,00	.00	.00	.00	905.108,55	
	Suma	4.767.882,59	209.862,65	689.456,00	189.670,00	.00	.00	.00	259.875,78	
294-Secretaría de Desarrollo Sustentable y Ambiente	695	36.505,78	54.439,83	180.614,00	13.144,70	.00	.00	.00	248.198,53	
	696	3.539,00	6.220,00	365.500,00	9.860,00	150.000,00	.00	.00	9.759,00	
	697	11.929,19	265.369,83	265.369,83	28.998,40	.00	.00	.00	537.289,19	
	698	.00	.00	.00	.00	.00	.00	.00	294.369,23	
	Suma	11.929,19	265.369,83	265.369,83	28.998,40	.00	.00	.00	294.369,23	

ES COPIA DEL DEL OR

Gilberto
Director General de Desarrollo Sustentable y Ambiente
Control y Reparto de Despacho
Las Casas
C.A. Y T.

WILFRED FABIAN ROSA

Anexo I Decreto N° 1152/11

**Distribución de Gastos del Poder Ejecutivo Provincial
Por Responsable y Partida Principal - Ejercicio 2011 - En pesos**

Responsable	Partida Principal							Total	
	Unidad de Crédito	1-Gastos en Personal	2-Bienes de Consumo	3-Servicios No Personales	4-Bienes de Uso	5-Transferencias	6-Activos Financieros		7-Servicios de la Deuda
Suma		16.178.384,29	1.724.639,32	6.991.307,19	2.131.929,43	1.150.203,00	200.000,00	,00	30.376.463,23
Total		1.791.924.853,45	103.125.192,31	183.725.804,12	175.360.240,49	933.059.384,13	40.899.292,10	173.371.489,00	3.401.485.255,60

Maria Fabiana Ríos
MARIA FABIANA RÍOS
GOBERNADORA

[Signature]
C. R. Hiram, División J. RUIZ
MINISTERIO DE ECONOMÍA

ES COPIA FIEL DEL ORIGINAL

[Signature]
Gilberto E. Las Casas
Director General de Despacho
General y Registro - S.L. y T.

Anexo II - Decreto N° 1152/11

Distribución de los Servicios de la Deuda Pública
por Convenio - Ejercicio 2011 - En pesos

Partida Principal	Insumo	Ejercicio
Partida		2011
586 - Servicio de la deuda externa		4.439.069,00
588 - Amortización de la deuda externa a largo plazo		4.439.069,00
32910 - BID 940 (MEJORAMIENTO DE BARRIOS) -		726.739,00
32911 - BID 619 -		76.980,00
32913 - BID 845 -		3.635.350,00
315 - Servicio de la deuda interna		3.091.321,00
318 - Intereses de la deuda interna a largo plazo		3.091.321,00
32915 - CONVENIO FFFIR N° 14.533 -		3.091.321,00
320 - Servicio de la deuda externa		1.018.341,00
323 - Intereses de la deuda externa a largo plazo		1.018.341,00
32907 - BID 940 (MEJORAMIENTO DE BARRIOS) -		487.112,00
32908 - BID 619 -		1.640,00
32909 - BID 845 -		529.589,00
400 - Disminución de otros pasivos		39.822.758,00
26655 - Deuda con IPAUSS convenio 10079		5.220.000,00
26656 - Deuda con IPAUSS convenio 12593		27.836.039,00
26657 - Convenio 11386 - Servicios Varios - Mun. Ushuaia		1.830.000,00
26658 - Obras Aeropuerto a cancelarse por compensacion		4.050.000,00
26659 - Otros Pasivos		886.719,00
146 - SERVICIO DE LA DEUDA Y DISMINUCIÓN DE OTROS PASIVOS		125.000.000,00
Total		173.371.489,00

7-Servicios de la Deuda

ES COPIA FIEL DEL ORIGINAL

Gilberto R. Las Casas
Director General de Despacho
Control y Registro - S.L. y T.

Maria Fabiana Ruiz
MARIA FABIANA RUIZ
GOBERNADORA

C. P. *Chavez J. Ruiz*
MINISTERIO DE ECONOMÍA

Anexo II – Decreto N°

1152/11

Distribución de los Gastos Figurativos del Poder Ejecutivo
por Insumo – Ejercicio 2011 – en pesos

Partida Principal	Partida	Insumo	Responsable
			261-Poder Ejecutivo Votado
9-Gastos Figurativos	147 - GASTOS FIGURATIVOS		266.613.054,58
	611 - Gastos figurativos de la Administración provincial para transacciones corrientes		248.394.967,15
	612 - Contribución a la Administración Central		242.369.339,15
	25151 - Contribución al Poder Legislativo		73.262.382,00
	25152 - Contribución al Poder Judicial		136.392.549,23
	25153 - Contribución al Tribunal de Cuentas		28.230.067,92
	25154 - Contribución a la Fiscalía de Estado		4.484.340,00
	613 - Contribución a instituciones descentralizadas		6.025.628,00
	26274 – Contribución al INFUETUR		6.025.628,00
	615 - Gastos figurativos de la administración provincial para transacciones de capital		18.218.087,43
	617 - Contribución a instituciones descentralizadas		18.218.087,43

María Fabiana Ríos
MARÍA FABIANA RÍOS
GOBERNADORA

Gilberto E. Las Casas
Gilberto E. Las Casas
Director General de Despacho
Control y Registro B.L. y T.

ES COPIA FIEL DEL ORIGINAL

Gilberto E. Las Casas
 Director General de Despacho
 Control y Registro - B.I. y T.

ES COPIA FIEL DEL ORIGINA

Anexo VI - Decreto N° 1152/11
 Estimación de Recursos y Fuentes Financieras
 por Rubro y Organismo - en pesos

	Responsables	307-IPAUSS	308-Caja Compensadora de la Policia	Total
Recursos	664.094.569,00	65.399.426,34	729.493.995,34	
01-INGRESOS CORRIENTES	851.107,00	301.488,00	1.152.595,00	
0102-INGRESOS NO TRIBUTARIOS	851.107,00	,00	851.107,00	
010209-Otros Ingresos No Tributarios	,00	301.488,00	301.488,00	
010205-Alquileres	24.458.586,00	10.525.000,00	34.983.586,00	
0106-RENTAS DE LA PROPIEDAD	19.312.528,00	10.000.000,00	29.312.528,00	
010602-Intereses por Depósitos	4.466.058,00	275.000,00	4.741.058,00	
010601-Intereses por Préstamos	,00	250.000,00	250.000,00	
010603-Intereses por Títulos y Valores	680.000,00	,00	680.000,00	
010605-Arrendamiento de Tierras y Terrenos	630.955.156,00	54.572.938,34	685.528.094,34	
0103-CONTRIBUCIONES	630.955.156,00	,00	7.829.720,00	
010303-Otras Contribuciones	7.829.720,00	,00	7.829.720,00	
0105-INGRESOS DE OPERACION	7.829.720,00	15.271.656,00	251.684.750,41	
010502-Venta Bruta de Servicios	236.413.094,41	,00	11.242.386,00	
03-Fuentes Financieras	11.242.386,00	,00	466.692,00	
0303-RECUPERACION DE PRESTAMOS DE CORTO PLAZO	466.692,00	,00	10.775.694,00	
030301-Del Sector Privado	10.775.694,00	,00	103.060,00	
030303-Del Sector Público Provincial	103.060,00	,00	103.060,00	
0304-Recuperación de Préstamos de Largo Plazo	103.060,00	,00	240.339.304,41	
030401-Del Sector Privado	225.067.648,41	15.271.656,00	15.271.656,00	
0305-DISMINUCION DE OTROS ACTIVOS FINANCIEROS	,00	,00	225.067.648,41	
030501-Disminución de Disponibilidades	225.067.648,41	,00	225.067.648,41	
030504-Distribución de Otras Cuentas a Cobrar	900.507.663,41	80.671.062,34	981.178.745,75	
Total				

C. P. Hiram Castellanos J. RUIZ
 MINISTRO DE ECONOMÍA

MARIA FABIANA RIOS

Estimación de Fuentes Financieras y Contribuciones Figurativas de la Administración Central por rubro y Poder.

Anexo IV - Decreto N° 1152/11

	Responsables	261-Poder Ejecutivo	296-Poder Legislativo	297-Poder Judicial	298-Tribunal de Cuentas	299-Fiscalía de Estado
03-Fuentes Financieras						
0307- OBTENCIÓN DE PRESTAMOS						
030703- De Otras Instituciones Públicas Nacionales		571.916.823,89	,00	,00	,00	,00
		46.190.411,52	,00	,00	,00	,00
		46.190.411,52	,00	,00	,00	,00
0304- Recuperación de Préstamos de Largo Plazo		610.486,74	,00	,00	,00	,00
030404- Del Sector Público Municipal		610.486,74	,00	,00	,00	,00
0305- DISMINUCIÓN DE OTROS ACTIVOS FINANCIEROS						
030404- Del Sector Público Municipal		275.115.915,63	,00	,00	,00	,00
0305- DISMINUCIÓN DE Disponibilidades		275.115.915,63	,00	,00	,00	,00
0306- ENDEUDAMIENTO PÚBLICO		250.000.000,00	,00	,00	,00	,00
030601- Colocación de Deuda Interna		250.000.000,00	,00	,00	,00	,00
04- CONTRIBUCIONES FIGURATIVAS						
0401- Contribuciones Figurativas para Financiar Gastos Corrientes		,00	,00	,00	,00	,00
040101- Contribuciones de la Administración Central para Financiaciones Corrientes		,00	73.262.382,00	136.152.644,00	28.230.067,92	4.484.340,00
		,00	73.262.382,00	136.152.644,00	28.230.067,92	4.484.340,00
		,00	73.262.382,00	136.152.644,00	28.230.067,92	4.484.340,00

Maria Fabiana...

MARIA FABIANA
GOBERNADORA

C. P. Héctor Christian Ruiz
MINISTRO DE ECONOMÍA

Gilberto E. Las Casas
Director General de Despacho
Control y Registro - S.L. y T.

ES COPIA FIEL DEL ORIGEN

ES COPIA FIEL DEL ORIGINA

**Estimación de Recursos y Fuentes Financieras
 por Rubro y Organismo - en pesos**

Anexo VI - Decreto Nº 1152/11

	Recursos	Responsables	Total
01-INGRESOS CORRIENTES	307-IPAUS	308-Caja Compensadora de la Policia	Total
0102-INGRESOS NO TRIBUTARIOS	664.094.569,00	65.399.426,34	729.493.995,34
010209-Otros Ingresos No Tributarios	851.107,00	301.488,00	1.152.595,00
010205-Alquileres	851.107,00	.00	851.107,00
0106-RENTAS DE LA PROPIEDAD	.00	301.488,00	301.488,00
010602-Intereses por Depósitos	24.458.586,00	10.525.000,00	34.983.586,00
010601-Intereses por Préstamos	19.312.528,00	10.000.000,00	29.312.528,00
010603-Intereses por Títulos y Valores	4.466.058,00	275.000,00	4.741.058,00
010605-Arrendamiento de Tierras y Terrenos	.00	250.000,00	250.000,00
0103-CONTRIBUCIONES	680.000,00	.00	680.000,00
010303-Otras Contribuciones	630.955.156,00	54.572.938,34	685.528.094,34
0105-INGRESOS DE OPERACION	630.955.156,00	54.572.938,34	685.528.094,34
010502-Venta Bruta de Servicios	7.829.720,00	.00	7.829.720,00
03-Fuentes Financieras	7.829.720,00	.00	7.829.720,00
0303-RECUPERACION DE PRESTAMOS DE CORTO PLAZO	236.413.094,41	15.271.656,00	251.684.750,41
030301-Del Sector Privado	11.242.386,00	.00	11.242.386,00
030303-Del Sector Público Provincial	466.692,00	.00	466.692,00
0304-Recuperación de Préstamos de Largo Plazo	10.775.694,00	.00	10.775.694,00
030401-Del Sector Privado	103.060,00	.00	103.060,00
0305-DISMINUCION DE OTROS ACTIVOS FINANCIEROS	103.060,00	.00	103.060,00
030501-Disminución de Disponibilidades	225.067.648,41	15.271.656,00	240.339.304,41
030504-Disminución de Otras Cuentas a Cobrar	.00	15.271.656,00	15.271.656,00
Total	225.067.648,41	80.671.082,34	225.067.648,41
	900.507.663,41		981.178.745,75

C. R. HERNANDEZ
 MINISTERIO DE ECONOMÍA

WARRIA FABIANA RIOS