

Provincia de Tierra del Fuego, Antártida  
e Islas del Atlántico Sur  
República Argentina  
Poder Ejecutivo

0009 / 17

USHUAIA, 03 ENE 2017

VISTO las Leyes provinciales N.º 495, N.º 1062 y N.º 1132; y

CONSIDERANDO:

Que el artículo 16 de la Ley provincial N.º 1132 instruye al Poder Ejecutivo a realizar la distribución analítica de créditos al nivel de desagregación previsto en los clasificadores presupuestarios, en consonancia con lo dispuesto en el artículo 30º de la Ley provincial N.º 495.

Que las distintas jurisdicciones que componen al Poder Ejecutivo Provincial deben comenzar a registrar los gastos que se generan en el presente Ejercicio utilizando las partidas que resultan de la aprobación del Presupuesto de Gastos Provincial.

Que en virtud de lo señalado se hace necesario desagregar al nivel de Unidades de Gestión de Crédito los valores aprobados.

Que asimismo resulta necesario para aprobar dicha distribución contemplar el valor establecido en el artículo 1 toda vez que el mismo constituye el límite de gastos para la Administración Pública provincial (Administración Central y Organismos Descentralizados).

Que a su vez, el artículo 2 de la Ley provincial N.º 1132 aprueba la Estimación de Recursos Corrientes y de Capital para la Administración Pública provincial.

Que es necesario desagregar los montos según la Clasificación por Rubro de los recursos en concordancia con lo estipulado por el artículo 25 de la Ley Provincial N.º 495.


Que el artículo 3º de la Ley Provincial N.º 1132 aprueba los Gastos Figurativos y las Contribuciones Figurativas de la Administración Pública provincial para financiar transacciones corrientes y de capital.

Que el artículo 5º de la Ley Provincial N.º 1132 aprueba las Fuentes y Aplicaciones Financieras de la Administración Pública provincial

Que el artículo 6º aprueba el Presupuesto de Gastos y Cálculo de Recursos y Fuentes Financieras de los Organismos de Seguridad Social.

Que la suscripta se encuentra facultada para dictar el presente acto

III...2



ES COPIA FIEL DEL ORIGINAL

Domingo Enrique GONZÁLEZ  
Subdirector General de Despacho,  
Control y Registro - S.L. y T.

1/16

"Las Islas Malvinas, Georgias y Sandwich del Sur son y serán Argentinas"

*Provincia de Tierra del Fuego, Antártida  
e Islas del Atlántico Sur  
República Argentina  
Poder Ejecutivo*

0009 / 17

...///2.-

administrativo, acorde a lo previsto en el artículo 135 de la Constitución Provincial.

Por ello:

LA GOBERNADORA DE LA PROVINCIA DE TIERRA DEL FUEGO  
ANTARTIDA E ISLAS DEL ATLANTICO SUR

DECRETA:

ARTÍCULO 1°.- Aprobar la distribución Analítica de Gastos Corrientes y de Capital de la Administración Pública provincial, para el Ejercicio 2017, según lo expresado en el Anexo I, el que forma parte integrante del presente.

ARTÍCULO 2°.- Aprobar la Estimación de Recursos Corrientes y de Capital de la Administración Pública provincial, según el detalle expresado en el Anexo II, que forma parte integrante del presente.

ARTÍCULO 3°.- Aprobar la distribución analítica de los Gastos Figurativos y estimación de las Contribuciones Figurativas de la Administración Pública provincial para financiar transacciones corrientes y de capital, según el detalle expresado en los Anexos III y IV, que forman parte integrante del presente.

ARTÍCULO 4°.- Aprobar la estimación de las Fuentes Financieras y la distribución de las Aplicaciones Financieras de la Administración Pública provincial, según el detalle expresado en los Anexos V y VI, que forman parte integrante del presente.

ARTÍCULO 5°.- Aprobar la distribución Analítica de Gastos y Estimación de Recursos de los Organismos de Seguridad Social, de acuerdo a lo detallado en los Anexos VII y VIII, que forman parte integrante del presente.

ARTÍCULO 6°.- Facultar al Ministro de Economía a realizar las modificaciones presupuestarias, que, de acuerdo al funcionamiento resulten necesarias, en concordancia con lo estipulado en la Ley provincial N.º 1060, artículo 13, inciso 3, Ley provincial N.º 1062 artículos 2, 3 y 5 y Ley provincial N.º 1132 artículo 16.

ARTÍCULO 7°.- Instruir a los Organismos de la Seguridad Social, Descentralizados, Poderes y Organismos de Control a realizar la distribución analítica de gastos a nivel de partida subparcial y de recursos por rubro, así como también el detalle del Plan de Obras, en un plazo de 30 días corridos a partir del dictado del presente. Esta distribución deberá ser notificada a la Dirección General de Presupuesto dependiente del Ministerio de

ES COPIA FIEL DEL ORIGINAL

///..3

*"Las Islas Malvinas, Georgias y Sandwich del Sur son y serán Argentinas"*  
Domingo Enrique GONZALEZ  
Subdirector General de Despacho,  
Control y Registro - S.L. y T.

*Provincia de Tierra del Fuego, Antártida  
e Islas del Atlántico Sur  
República Argentina  
Poder Ejecutivo*

...//3.-

Economía en un plazo no mayor de 5 días de dictada.

ARTICULO 8º.- Comunicar a la Dirección General de Presupuesto, al Poder Legislativo, al Poder Judicial, a la Fiscalía de Estado, al Tribunal de Cuentas, a Organismos Descentralizados y Organismos de Seguridad Social. Dar a Boletín Oficial de la Provincia y archivar.

DECRETO N.º 0009/17



Leopardo Ariel GORBACZ  
Ministro  
Jefe de Gabinete

*[Handwritten signature]*  
Dra. Rosana Andrea BERTONE  
Gobernadora  
Provincia de Tierra del Fuego,  
Antártida e Islas del Atlántico Sur

ES COPIA FIEL DEL ORIGINAL

*[Handwritten signature]*  
Domingo Enrique GONZALEZ  
Subdirector General de Despacho,  
Control y Registro - S.L. y T.

Provincia de Tierra del Fuego, Antártida  
e Islas del Atlántico Sur  
República Argentina  
Poder Ejecutivo

0009/17

ANEXO I - DECRETO N.º  
Distribución de créditos por Objeto del Cargo de la Administración Central y Descentralizada

Unidad de Crédito	Responsable Presupuestario	Créditos en Personal	Bienes de Consumo	Servicios No Personales	Transferencias	Servicios de In Deuda	Otros Gastos	Bienes de Uso	Equipamientos	Activos Financieros	Construcciones	Total
50	1191-Secretaría de Obras y Servicios Públicos	0	0	0	0	0	0	0	0	36.427.051	0	36.427.051
51	1192-Secretaría de Obras y Servicios Públicos	0	0	0	0	0	0	0	0	11.000.000	0	11.000.000
52	1193-Secretaría de Obras y Servicios Públicos	0	0	0	0	0	0	0	0	75.000.000	0	75.000.000
53	1194-Secretaría de Obras y Servicios Públicos	0	0	0	0	0	0	0	0	6.262.053	0	6.262.053
54	1195-Secretaría de Obras y Servicios Públicos	0	0	0	0	0	0	0	0	50.000.000	0	50.000.000
55	1196-Secretaría de Obras y Servicios Públicos	0	0	0	0	0	0	0	0	30.000.000	0	30.000.000
56	1197-Secretaría de Obras y Servicios Públicos	0	0	0	0	0	0	0	0	35.000.000	0	35.000.000
57	1198-Secretaría de Obras y Servicios Públicos	0	0	0	0	0	0	0	0	300.000.000	0	300.000.000
58	1199-Secretaría de Obras y Servicios Públicos	0	0	0	0	0	0	0	0	15.000.000	0	15.000.000
59	1200-Secretaría de Obras y Servicios Públicos	0	0	0	0	0	0	0	0	4.000.000	0	4.000.000
60	1201-Secretaría de Obras y Servicios Públicos	0	0	0	0	0	0	0	0	113.900.000	0	113.900.000
61	1202-Secretaría de Obras y Servicios Públicos	0	0	0	0	0	0	0	0	30.977.623	0	30.977.623
64	1203-Secretaría de Obras y Servicios Públicos	0	0	0	0	0	0	0	0	46.653.630	0	46.653.630
65	1204-Secretaría de Obras y Servicios Públicos	0	0	0	0	0	0	0	0	5.476.967	0	5.476.967
66	1205-Secretaría de Obras y Servicios Públicos	0	0	0	0	0	0	0	0	140.006.345	0	140.006.345
68	1206-Secretaría de Obras y Servicios Públicos	0	0	0	0	0	0	0	0	67.852.532	0	67.852.532
69	1207-Secretaría de Obras y Servicios Públicos	0	0	0	0	0	0	0	0	5.500.000	0	5.500.000
100	1208-Poder Legislativo	387.760.018	8.330.300	0	113.317.040	0	0	5.385.100	0	0	39.422.532	1.026.154.691
120	1209-Poder Judicial	912.610.088	16.137.300	0	50.622.474	0	0	12.222.396	0	0	10.072.570	18.796.320
125	1210-Poder Judicial	0	0	0	0	0	0	8.712.740	0	0	0	8.712.740
140	1211-Tribunal de Cuentas	157.791.122	1.726.945	0	12.895.278	0	0	3.879.237	0	0	0	177.387.282
141	1212-Tribunal de Cuentas	0	0	0	0	0	0	0	0	0	0	0
160	1213-Fiscalía de Estado	25.438.146	139.067	0	1.992.218	0	0	216.475	0	0	0	28.711.444
180	900-Gobernador	66.799.055	0	0	0	0	0	0	0	0	0	66.799.055
199	1511-Sec. Planif. Estratégica, Ordenamiento Territorial y Hab.	27.021.242	216.467	0	991.200	0	0	83.614	0	0	0	30.027.553
200	906-Ministerio de Gobierno y Justicia	0	0	0	2.715.000	0	0	94.840	0	0	0	30.027.553
201	1508-Sec. de Asuntos Relativos a Anandita y Malvinas	0	0	0	58.000.000	0	0	0	0	0	0	58.000.000
202	906-Ministerio de Gobierno y Justicia	65.210	430.000	0	0	0	0	74.850	0	0	0	610.060
203	906-Ministerio de Gobierno y Justicia	70.000	245.000	0	0	0	0	43.680	0	0	0	318.680
205	1246-Ministerio de Industria	6.722.055	203.458	0	1.135.000	0	0	835.055	0	0	0	8.905.599
206	906-Ministerio de Gobierno y Justicia	0	332.000	0	508.000	0	0	600.000	0	0	0	1.540.000
208	906-Ministerio de Gobierno y Justicia	78.333	150.000	0	0	0	0	74.870	0	0	0	301.163
209	1192-Secretaría de Obras y Servicios Públicos	0	0	0	0	0	0	0	0	0	17.500.000	17.500.000
210	917-Secretaría de Estado de Seguridad	109.935.193	22.120.368	0	10.216.000	0	0	2.446.535	0	0	0	156.038.555
211	917-Secretaría de Estado de Seguridad	11.605.620	38.7031	0	163.000	0	0	91.416	0	0	0	12.147.071
212	1512-Sec. Planif. Estratégica, Ordenamiento Territorial y Hab.	1.044.288	466.078	0	4.291.200	0	0	1.270.166	0	0	0	7.173.673
214	1511-Sec. Planif. Estratégica, Ordenamiento Territorial y Hab.	0	387	0	31.200	0	0	0	0	0	0	31.487
215	1511-Sec. Planif. Estratégica, Ordenamiento Territorial y Hab.	0	383	0	170.400	0	0	0	0	0	0	170.683
216	1511-Sec. Planif. Estratégica, Ordenamiento Territorial y Hab.	0	383	0	274.800	0	0	56.208	0	0	0	331.190
217	1258-Secretaría General de Gobierno	8.600.131	1.510.160	0	409.600	0	0	0	0	0	0	10.529.891
218	1258-Secretaría General de Gobierno	0	774.916	0	312.100	0	0	0	0	0	0	1.087.016
219	1258-Secretaría General de Gobierno	0	75.000	0	570.000	0	0	0	0	0	0	645.000
220	1258-Secretaría General de Gobierno	10.036.664	3.115.155	0	122.808	0	15.000.000	0	0	0	0	27.284.617
221	906-Ministerio de Gobierno y Justicia	32.011.131	97.330	0	257.000	0	0	140.400	0	0	0	32.505.863
222	917-Secretaría de Estado de Seguridad	16.678.384	1.193.116	0	483.000	0	0	3.015.600	0	0	0	61.380.741
223	906-Ministerio de Gobierno y Justicia	3.900.501	37.159	0	251.000	0	0	71.760	0	0	0	4.146.159
224	906-Ministerio de Gobierno y Justicia	0	142.000	0	0	0	0	0	0	0	0	1.663.195
225	906-Ministerio de Gobierno y Justicia	45.400.600	253.699	0	610.600	0	0	78.000	0	0	0	47.314.089
238	906-Ministerio de Gobierno y Justicia	0	553.934	0	44.066	0	0	800.000	0	0	0	1.500.000
237	906-Ministerio de Gobierno y Justicia	8.395.003	48.078	0	32.000	0	0	40.500	0	0	0	8.546.139

ES COPIA FINE DEL ORIGINAL

DOMINGO ERRAQUE GONZALEZ  
Subdirector General de Despacho,  
Control y Registro - S.L. y T.

*[Handwritten signature]*

*[Handwritten signature]*

"Las Islas Malvinas, Georgias y Sandwich del Sur son y serán Argentinas"

G.T.F.

*[Handwritten signature]*

Provincia de Tierra del Fuego, Antártida  
e Islas del Atlántico Sur  
República Argentina  
Poder Ejecutivo

0009/17

ANEXO I - DECRETO N.º  
Distribución de créditos por Objeto del Gasto de la Administración Central y Descentralizadas

Unidad de Crédito	Responsable Presupuestario	Gastos en Personal	Bienes de Consumo	Servicios No Personales	Grupos Corrientes			Gastos de Capital				Total
					Transferencias	Servicio de la Deuda	Otros Gastos	Bienes de Uso	Transferencias	Activos Financieros	Construcciones	
228	917-Secretaría de Estado de Seguridad	1.428.336	0	760.000	0	0	0	1.111.379	0	0	0	23.106.613
229	1513-Secretaría de Desarrollo e Inversiones	4.815.471	49.035	3.906.400	0	0	0	0	0	0	0	8.570.920
230	912-Secretaría de Estado de Seguridad	7.401.918	217.737	22.745	0	0	0	365.600	0	0	0	8.612.710
231	906-Ministerio de Gobierno y Justicia	3.744.663	49.092	410.000	0	0	0	48.230	0	0	0	3.851.985
232	917-Secretaría de Estado de Seguridad	5.323.335	0	306.900	0	0	0	1.448.372	0	0	0	7.006.708
233	917-Secretaría de Estado de Seguridad	33.091.203	18.812.993	1.122.869.529	0	0	0	6.392.996	0	0	0	11.811.733.820
234	917-Secretaría de Estado de Seguridad	35.933.837	2.749.995	269.000	0	0	0	973.276	0	0	0	39.948.708
235	917-Secretaría de Estado de Seguridad	30.000.039	0	0	0	0	0	2.022.713	0	0	0	21.016.801
236	996-Ministerio de Educación	171.736.092	0	0	0	0	0	0	0	0	0	171.736.092
237	996-Ministerio de Educación	10.823.566	0	0	0	0	0	0	0	0	0	10.823.566
238	996-Ministerio de Educación	4.074.000	0	0	0	0	0	0	0	0	0	4.074.000
239	996-Ministerio de Educación	14.245.368	111.536	1.071.700	0	0	0	12.480	0	0	0	15.443.604
240	964-Ministerio de Economía	11.653.308	175.360	2.602.500	0	0	0	43.448	0	0	0	14.485.116
242	964-Ministerio de Economía	4.701.656	19.074	236.400	60.000	0	0	48.329	0	0	0	5.055.439
243	964-Ministerio de Economía	11.878.133	128.367	699.000	30.000	0	0	248.509	0	0	0	12.964.059
246	964-Ministerio de Economía	0	0	0	0	0	0	494.578.660	0	0	0	494.578.660
247	1304-Servicios de la Deuda Pública	0	0	0	0	0	0	0	0	0	0	9.989.939
248	964-Ministerio de Economía	9.722.375	122.365	145.000	0	0	0	0	0	0	0	14.792.322
249	964-Ministerio de Economía	14.536.361	117.863	118.000	0	0	0	33.956	0	0	0	14.561.111
250	964-Ministerio de Economía	13.302.631	50.074	1.374.400	0	0	0	0	0	0	0	10.383.726
251	964-Ministerio de Economía	1.383.726	0	8.470.000	0	0	0	0	0	0	0	9.270.996
253	964-Ministerio de Economía	92.209.966	0	500.000	0	0	0	0	0	0	0	416.554.287
254	1301-Compromiso Gubernamentales con Municipios	3.304.469	0	1.116.000	410.000.000	0	0	0	105.569.330	0	0	108.569.330
255	964-Ministerio de Economía	0	0	0	0	0	0	0	0	0	0	12.616.856
257	964-Ministerio de Economía	11.471.414	136.654	966.600	0	0	0	40.193	0	0	0	22.885.409
259	964-Ministerio de Economía	0	0	0	0	0	0	0	0	0	0	30.746.545
260	1246-Ministerio de Industria	16.620.084	816.461	3.310.000	0	0	0	0	0	0	0	31.110.520.472
262	964-Ministerio de Economía	0	0	15.000.000	0	0	0	0	0	0	0	15.000.000
263	964-Ministerio de Economía	1.434.864	302.316	38.000	0	0	0	152.140	0	0	0	1.817.350
269	1246-Ministerio de Industria	0	0	0	0	0	0	0	1.500.000	0	0	1.500.000
270	1246-Ministerio de Industria	2.681.419	103.474	145.000	0	0	0	250.000	0	0	0	3.684.844
271	964-Ministerio de Economía	61.974	4.506.000	0	0	0	0	119.332	0	0	0	4.707.506
272	1246-Ministerio de Industria	16.536.014	86.301	57.000	0	0	0	0	0	0	0	16.699.314
274	914-Ministerio Jefatura de Gabinete	8.219.901	386.537	1.365.751	0	0	0	456.880	0	0	0	10.439.130
275	934-Ministerio Jefatura de Gabinete	0	6.483	3.321.589	0	0	0	0	0	0	0	3.328.077
276	964-Ministerio de Economía	71.579	0	30.000	0	0	0	35.128	0	0	0	136.707
277	1246-Ministerio de Industria	10.744.480	46.332	65.000	0	0	0	0	0	0	0	10.855.862
278	1246-Ministerio de Industria	116.977.190	231.994	924.216	0	0	0	469.494	0	0	0	1.445.704
281	1192-Secretaría de Obras y Servicios Públicos	4.493.688	0	350.000	0	0	0	267.731	0	0	0	127.463.613
282	1192-Secretaría de Obras y Servicios Públicos	2.314.644	1.308.300	1.308.300	0	0	0	71.530	0	0	0	30.877.199
283	1514-Ministerio de Ciencia y Tecnología	0	0	1.000.000	0	0	0	0	0	0	0	1.450.000
287	1192-Secretaría de Obras y Servicios Públicos	0	0	0	0	0	0	0	0	0	0	1.200.000
288	1192-Secretaría de Obras y Servicios Públicos	93.655.929	0	0	0	0	0	0	0	0	0	4.000.000
290	996-Ministerio de Educación	0	0	0	0	0	0	0	0	0	0	10.322.505
291	1192-Secretaría de Obras y Servicios Públicos	0	0	0	0	0	0	0	0	0	0	70.838.546
292	1192-Secretaría de Obras y Servicios Públicos	0	0	0	0	0	0	0	0	0	0	93.655.929
293	1192-Secretaría de Obras y Servicios Públicos	4.082.337	0	470.000	0	0	0	0	0	0	0	1.701.500
295	917-Secretaría de Estado de Seguridad	0	0	315.203	0	0	0	0	0	0	0	15.000.000
296	917-Secretaría de Estado de Seguridad	0	0	0	0	0	0	0	0	0	0	5.901.125
297	1192-Secretaría de Obras y Servicios Públicos	0	0	0	0	0	0	0	0	0	0	57.171
299	1303-Sec. de Asesoría Jurídica y Malvinas	73.000	0	1.600.000	0	0	0	0	0	0	0	2.363.296

ES COPIA FIENDEL ORIGINAL

L. GARCÍA BARRAGÁN GONZÁLEZ  
Subdirector General de Despacho,  
Centro

"Las Islas Malvinas, Georgias y Sandwich del Sur son y serán Argentinas"

G. F. E.

Provincia de Tierra del Fuego, Antártida  
e Islas del Atlántico Sur  
República Argentina  
Poder Ejecutivo

0009/17

ANEXO I - DECRETO N°  
Distribución de créditos por Objeto de Gasto de la Administración Central y Descentralizada

Unidad de Crédito	Responsable Presupuestario	Gastos Corrientes				Gastos de Capital				Total		
		Óstros en Personal	Bónos de Corramo	Servicio No Personal	Transferencias	Servicio de la Deuda	Obras Gastos	Eventos de Uso	Transferencias		Activos Financieros	Construcciones
299	1197-Secretaría de Obras y Servicios Públicos	0	0	0	0	0	0	0	0	0	0	1.870.000
311	996-Ministerio de Educación	47.591.640	0	1.337.344	0	0	0	0	0	0	0	44.928.984
313	1197-Secretaría de Obras y Servicios Públicos	0	0	30.019.773	0	0	0	0	0	0	0	30.019.773
315	934-Ministerio de Gabinete	0	13.000	3.155.000	0	0	0	0	0	0	0	3.168.000
316	996-Ministerio de Educación	1.068.471.783	0	14.975.331	300.000	0	0	0	0	0	0	1.083.747.114
318	934-Ministerio de Gabinete	0	45.116	30.000	0	0	0	0	0	0	0	75.116
319	996-Ministerio de Educación	0	312.000	360.000	0	0	0	0	0	0	0	672.000
320	996-Ministerio de Educación	61.394.931	0	1.911.031	0	0	0	0	0	0	0	63.305.962
321	996-Ministerio de Educación	91.047.704	0	1.322.360	0	0	0	0	0	0	0	92.370.064
322	934-Ministerio de Gabinete	51.458.527	1.161.563	1.685.000	0	0	0	0	0	0	0	54.305.090
324	996-Ministerio de Educación	246.507.292	0	6.138.394	0	0	0	0	0	0	0	252.645.686
325	996-Ministerio de Educación	1.214.321.321	198.850	13.382.112	0	0	0	0	0	0	0	1.228.802.283
326	996-Ministerio de Educación	274.403.066	0	812.033	40.800.000	0	0	0	0	0	0	687.235.100
327	996-Ministerio de Educación	159.940.142	0	31.000.000	23.090.916	0	0	0	0	0	0	323.031.058
328	996-Ministerio de Educación	0	0	0	0	0	0	0	0	0	0	0
329	996-Ministerio de Educación	0	0	0	13.962.477	0	0	0	0	0	0	13.962.477
330	996-Ministerio de Educación	0	0	0	28.244.143	0	0	0	0	0	0	28.244.143
331	996-Ministerio de Educación	114.622.845	0	0	0	0	0	0	0	0	0	114.622.845
332	934-Ministerio de Gabinete	0	173.337	804.000	100.000	0	0	0	0	0	0	1.077.337
333	996-Ministerio de Educación	8.169.083	21.655.061	21.723.932	0	0	0	0	0	0	0	51.548.076
339	1314-Ministerio de Ciencia y Tecnología	0	167.441	2.950.979	0	0	0	0	0	0	0	3.118.420
344	996-Ministerio de Educación	0	2.367.000	26.442.633	0	0	0	0	0	0	0	28.809.633
346	996-Ministerio de Educación	0	3.000.000	5.309.714	0	0	0	0	0	0	0	8.309.714
351	1197-Secretaría de Obras y Servicios Públicos	0	0	0	0	0	0	0	0	0	0	0
353	1197-Secretaría de Obras y Servicios Públicos	0	0	0	0	0	0	0	0	0	0	0
354	1197-Secretaría de Obras y Servicios Públicos	0	0	0	0	0	0	0	0	0	0	0
355	1197-Secretaría de Obras y Servicios Públicos	0	0	0	0	0	0	0	0	0	0	0
357	1197-Secretaría de Obras y Servicios Públicos	0	0	0	0	0	0	0	0	0	0	0
360	1147-Ministerio de Salud	39.843.647	166.500	3.683.662	0	0	0	0	0	0	0	43.793.709
362	1147-Ministerio de Salud	1.315.986	0	0	0	0	0	0	0	0	0	1.315.986
363	1147-Ministerio de Salud	0	416.026	30.651.600	0	0	0	0	0	0	0	31.067.626
365	1147-Ministerio de Salud	8.166.069	0	0	0	0	0	0	0	0	0	8.166.069
366	1147-Ministerio de Salud	25.149.132	0	0	0	0	0	0	0	0	0	25.149.132
368	1147-Ministerio de Salud	37.610.361	0	0	0	0	0	0	0	0	0	37.610.361
371	1147-Ministerio de Salud	14.122.941	0	0	0	0	0	0	0	0	0	14.122.941
372	1197-Secretaría de Obras y Servicios Públicos	0	0	0	0	0	0	0	0	0	0	0
374	1147-Ministerio de Salud	0	0	5.900.000	0	0	0	0	0	0	0	5.900.000
376	1147-Ministerio de Salud	4.233.822	0	0	0	0	0	0	0	0	0	4.233.822
378	1147-Ministerio de Salud	39.154.390	0	0	0	0	0	0	0	0	0	39.154.390
379	1147-Ministerio de Salud	618.632.548	0	0	0	0	0	0	0	0	0	618.632.548
380	1147-Ministerio de Salud	0	61.075.699	6.378.821	0	0	0	0	0	0	0	67.454.520
381	1147-Ministerio de Salud	44.523.933	0	0	0	0	0	0	0	0	0	44.523.933
383	1147-Ministerio de Salud	79.718.791	0	0	0	0	0	0	0	0	0	79.718.791
384	1147-Ministerio de Salud	68.498.899	0	0	0	0	0	0	0	0	0	68.498.899
387	1147-Ministerio de Salud	14.148.846	0	0	0	0	0	0	0	0	0	14.148.846
393	1147-Ministerio de Salud	10.036.778	0	0	0	0	0	0	0	0	0	10.036.778
395	1147-Ministerio de Salud	41.982.763	0	0	0	0	0	0	0	0	0	41.982.763
399	1147-Ministerio de Salud	19.337.700	0	162.308	0	0	0	0	0	0	0	19.500.008
403	1147-Ministerio de Salud	14.544.563	0	238.600	0	0	0	0	0	0	0	14.783.163
407	1147-Ministerio de Salud	0	13.000	33.000	0	0	0	0	0	0	0	46.000

ES COPIA FIEL DEL ORIGINAL

Comodoro Enrique GONZALEZ  
Subsecretario General de Despacho,  
Compañía Registro - S.L. y T.

*[Handwritten signature]*

"Las Islas Malvinas, Georgias y Sandwich del Sur son y serán Argentinas"

G.T.F.  
*[Handwritten signature]*

Provincia de Tierra del Fuego, Antártida  
e Islas del Atlántico Sur  
República Argentina  
Poder Ejecutivo

0009/17


ANEXO I - DECRETO N°  
Distribución de créditos por Objeto del Gasto de la Administración Central y Descentralizada

Unidad de Crédito	Responsable Presupuestario	Gastos Corrientes					Gasto de Capital				Total
		Bienes de Consumo	Servicios No Personales	Transferencias	Servicios de Deuda	Otros Gastos	Bienes de Uso	Infraestructuras	Activos Financieros	Construcciones	
409	1147-Ministerio de Salud	155.400	16.570	361.000	0	0	0	0	0	0	533.000
412	1147-Ministerio de Salud	23.400	0	0	0	0	0	0	0	0	23.400
413	1147-Ministerio de Salud	0	0	0	0	0	22.750	0	0	0	22.750
414	1147-Ministerio de Salud	0	3.510	0	0	0	47.306	0	0	0	50.816
415	1147-Ministerio de Salud	0	0	1.193.034	0	0	0	0	0	0	1.193.034
416	1147-Ministerio de Salud	252.000	2.000	0	0	0	45.500	0	0	0	260.500
417	1147-Ministerio de Salud	11.800	15.000	0	0	0	0	0	0	0	26.800
420	1147-Ministerio de Salud	162.000	2.000	0	0	0	3.263.546	0	0	0	3.427.546
422	1147-Ministerio de Salud	10.672.106	15.483.325	0	0	0	0	0	0	0	26.155.431
423	1147-Ministerio de Salud	20.470.871	0	0	0	0	0	0	0	0	20.470.871
424	1147-Ministerio de Salud	104.000	0	0	0	0	6.703.777	0	0	0	6.807.777
425	1147-Ministerio de Salud	7.144.935	28.116.566	0	0	0	195.607	0	0	0	35.457.108
426	1147-Ministerio de Salud	232.877	525.300	0	0	0	12.450	0	0	0	774.627
429	1147-Ministerio de Salud	361.914	300.000	0	0	0	15.606	0	0	0	667.520
430	1147-Ministerio de Salud	529.104	286.400	0	0	0	6.240	0	0	0	821.744
431	1147-Ministerio de Salud	915.077	17.467.535	0	0	0	0	0	0	0	18.382.612
432	1147-Ministerio de Salud	0	0	2.332.000	0	0	0	0	0	0	2.332.000
433	1147-Ministerio de Salud	0	0	87.235.193	0	0	0	0	0	0	87.235.193
435	1147-Ministerio de Salud	0	0	2.550.228	0	0	0	0	0	0	2.550.228
438	1147-Ministerio de Salud	81.082.612	31.181.195	0	0	0	13.772.151	0	0	0	126.035.958
439	1147-Ministerio de Salud	81.573.976	51.016.306	0	0	0	13.351.746	0	0	0	145.942.028
441	1207-Ministerio de Desarrollo Social	0	0	1.500.000	0	0	0	0	0	0	1.500.000
442	1207-Ministerio de Desarrollo Social	0	0	50.000.000	0	0	0	0	0	0	50.000.000
443	1207-Ministerio de Desarrollo Social	0	0	37.000.000	0	0	0	0	0	0	37.000.000
445	1207-Ministerio de Desarrollo Social	0	0	4.500.000	0	0	0	0	0	0	4.500.000
446	1207-Ministerio de Desarrollo Social	0	0	14.000.000	0	0	0	0	0	0	14.000.000
448	1207-Ministerio de Desarrollo Social	0	0	850.000	0	0	0	0	0	0	850.000
451	1207-Ministerio de Desarrollo Social	153.171	16.000	0	0	0	134.800	0	0	0	303.971
452	1207-Ministerio de Desarrollo Social	3.576.700	2.217.000	0	0	0	679.613	0	0	0	6.473.313
454	1207-Ministerio de Desarrollo Social	1.378.325	714.000	0	0	0	195.307	0	0	0	2.287.632
455	1207-Ministerio de Desarrollo Social	5.998.237	938.000	0	0	0	910.054	0	0	0	7.836.291
456	1207-Ministerio de Desarrollo Social	2.404.207	388.000	0	0	0	474.226	0	0	0	3.266.433
457	1207-Ministerio de Desarrollo Social	1.827.426	714.000	0	0	0	154.791	0	0	0	3.316.217
458	1207-Ministerio de Desarrollo Social	961.146	3.200.000	0	0	0	130.250	0	0	0	4.491.446
459	1207-Ministerio de Desarrollo Social	714.312	742.000	0	0	0	158.883	0	0	0	1.615.195
460	1207-Ministerio de Desarrollo Social	200.015	90.000	0	0	0	49.920	0	0	0	340.935
461	1207-Ministerio de Desarrollo Social	200.015	200.015	0	0	0	40.920	0	0	0	400.950
462	1207-Ministerio de Desarrollo Social	167.699	61.000	0	0	0	67.477	0	0	0	297.176
463	1207-Ministerio de Desarrollo Social	164.888	87.000	0	0	0	43.690	0	0	0	295.578
464	1207-Ministerio de Desarrollo Social	1.107.320	2.951.539	0	0	0	4.292.489	0	0	0	6.351.388
466	1207-Ministerio de Desarrollo Social	0	0	4.000.000	0	0	0	0	0	0	4.000.000
468	1207-Ministerio de Desarrollo Social	0	0	400.000	0	0	0	0	0	0	400.000
469	1207-Ministerio de Desarrollo Social	349.513	3.532.500	0	0	0	0	0	0	0	3.882.013
470	1207-Ministerio de Desarrollo Social	63.299.664	0	0	0	0	0	0	0	0	63.299.664
471	1207-Ministerio de Desarrollo Social	0	0	10.000.000	0	0	0	0	0	0	10.000.000
472	1207-Ministerio de Desarrollo Social	0	0	200.000	0	0	0	0	0	0	200.000
473	1207-Ministerio de Desarrollo Social	55.396	99.994	0	0	0	35.128	0	0	0	150.518
474	1207-Ministerio de Desarrollo Social	160.007	400.000	0	0	0	31.108	0	0	0	591.115
476	1207-Ministerio de Desarrollo Social	130.819	0	0	0	0	0	0	0	0	130.819
478	1256-Secretaría General de Gobierno	0	0	0	0	0	0	0	0	0	0
479	1256-Secretaría General de Gobierno	21.500	0	0	0	0	0	0	0	0	21.500
500	1334-Ministerio Federal de Ciencia	14.920.242	3.134.624	1.820.000	0	0	2.210.152	0	0	0	22.085.018

ES COPIA FIEL DEL ORIGINAL

Domingo Enrique GONZALEZ  
Subdirector General de Despacho,  
Ministerio de Salud

"Las Islas Malvinas, Georgias y Sandwich del Sur son y serán Argentinas"



Provincia de Tierra del Fuego, Antártida  
e Islas del Atlántico Sur  
República Argentina  
Poder Ejecutivo

0009/17

ANEXO I - DECRETO N°  
Distribución de créditos por Objeto del Gasto de la Administración Central y Descentralizada


Unidad de Crédito	Responsable Presupuestario	Cuota en Personal	Bienes de Consumo	Servicios No Personales	Gastos Corrientes	Transferencias	Servicios de la Ciudad	Otros Gastos	Bienes de Uso	Transferencias	Casos de Capital	Activos Financieros	Comunicaciones	Total
301	934-Ministerio Afuera de Gabinete	0	376.336	1.597.600	0	0	0	0	1.117.378	0	0	0	0	3.163.044
302	934-Ministerio Afuera de Gabinete	0	1.184.378	521.000	0	0	0	0	419.487	0	0	0	0	2.405.345
303	934-Ministerio Afuera de Gabinete	0	0	0	0	0	0	0	37.666.500	0	0	0	0	37.666.500
304	934-Ministerio Afuera de Gabinete	0	0	0	0	0	0	0	11.127.599	0	0	0	0	11.127.599
305	934-Ministerio Afuera de Gabinete	38.713.259	537.810	494.000	0	0	0	0	1.98.800	0	0	0	0	39.744.469
310	1235-Secretaría General de Gobierno	7.647.337	593.140	218.700	0	0	0	0	0	0	0	0	0	8.561.777
311	1235-Secretaría General de Gobierno	9.002.390	11.039.343	30.315.000	0	0	0	0	0	0	0	0	0	40.411.733
312	1235-Secretaría General de Gobierno	0	0	300.000	0	0	0	0	0	0	0	0	0	300.000
313	964-Ministerio de Economía	6.601.344	397.286	37.785.000	0	0	0	0	6.544.738	0	0	0	0	41.315.068
314	964-Ministerio de Economía	0	199.757	137.416	0	0	0	0	1.167.832	0	0	0	0	1.500.000
315	934-Ministerio Afuera de Gabinete	0	1.220.888	1.551.000	0	0	0	0	335.196	0	0	0	0	3.677.053
316	934-Ministerio Afuera de Gabinete	83.300.993	1.592.914	2.862.300	0	0	0	0	3.133.389	0	0	0	0	93.114.796
317	934-Ministerio Afuera de Gabinete	63.919.163	1.000.000	441.600	0	0	0	0	4.000.000	0	0	0	0	68.860.763
320	934-Ministerio Afuera de Gabinete	7.921.001	274.462	340.000	0	0	0	0	533.103	0	0	0	0	9.063.567
321	1235-Secretaría General de Gobierno	33.979.359	847.811	4.440.316	0	0	0	0	0	0	0	0	0	38.367.716
322	1235-Secretaría General de Gobierno	0	0	30.500	0	0	0	0	0	0	0	0	0	30.500
323	1235-Secretaría General de Gobierno	1.913.804	815.020	611.100	0	0	0	0	0	0	0	0	0	3.344.924
324	1235-Secretaría General de Gobierno	94.776	649.500	0	0	0	0	0	0	0	0	0	0	744.276
325	1235-Secretaría General de Gobierno	10.878.381	0	2.18.500	0	0	0	0	88.790	0	0	0	0	11.396.171
327	934-Ministerio Afuera de Gabinete	0	0	0	0	0	0	0	0	0	0	0	0	37.000.000
328	934-Ministerio Afuera de Gabinete	0	0	0	0	0	0	0	0	0	0	0	0	2.500.000.000
329	934-Ministerio Afuera de Gabinete	2.311.702	249.233	37.800	0	0	0	0	0	0	0	0	0	2.598.475
336	1235-Secretaría General de Gobierno	6.314.391	13.603.334	1.187.600	0	0	0	0	0	0	0	0	0	13.005.245
337	1235-Secretaría General de Gobierno	33.744.163	331.574	477.100	0	0	0	0	0	0	0	0	0	34.635.546
338	1235-Secretaría Legal y Técnica	9.039.129	588.792	26.637.384	0	0	0	0	37.769	0	0	0	0	36.538.646
339	934-Ministerio Afuera de Gabinete	0	67.637	89.400	0	0	0	0	84.912	0	0	0	0	141.949
340	934-Ministerio Afuera de Gabinete	21.708.338	164.901	716.235	0	0	0	0	121.044	0	0	0	0	22.767.739
350	1296-Secretaría de Rep. Oficial del Gobierno de TDF en CABA	0	737.335	0	0	0	0	0	568.411	0	0	0	0	1.305.746
390	1205-Ministerio de Trabajo, Empleo y Seguridad Social	60.417.381	1.045.220	3.118.434	0	0	0	0	844.146	0	0	0	0	65.325.081
391	1205-Ministerio de Trabajo, Empleo y Seguridad Social	362.836	429.884	645.816	0	0	0	0	942.959	0	0	0	0	1.373.728
392	1205-Ministerio de Trabajo, Empleo y Seguridad Social	0	0	35.500.000	0	0	0	0	333.207	0	0	0	0	36.833.907
393	1205-Ministerio de Trabajo, Empleo y Seguridad Social	0	412.711	2.123.219	0	0	0	0	0	0	0	0	0	2.536.000
600	1239-Secretaría de Energía e Hidrocarburos	31.643.316	703.004	31.000	0	0	0	0	0	0	0	0	0	31.987.320
601	1395-Secretaría de Energía e Hidrocarburos	0	376.032	0	0	0	0	0	566.948	0	0	0	0	1.645.704
602	1395-Secretaría de Energía e Hidrocarburos	234.633	198.000	917.000	0	0	0	0	0	0	0	0	0	1.345.633
620	906-Ministerio de Gobierno y Justicia	3.172.982	0	0	0	0	0	0	0	0	0	0	0	3.172.982
621	906-Ministerio de Gobierno y Justicia	0	0	198.000	0	0	0	0	0	0	0	0	0	198.000
649	1309-Ministerio de Agricultura, Ganadería y Pesca	4.109.333	744.001	391.000	0	0	0	0	10.021.999	0	0	0	0	11.167.000
650	1346-Ministerio de Inclinación	0	40.263	48.300	0	0	0	0	160.000	0	0	0	0	148.563
651	1277-Sec. de Ambiente, Desarrollo Social y Cambio Climático	30.832.886	900.000	1.433.000	0	0	0	0	0	0	0	0	0	33.165.886
652	1277-Sec. de Ambiente, Desarrollo Social y Cambio Climático	835.531	2.359.500	300.000	0	0	0	0	0	0	0	0	0	3,414,931
653	1305-Ministerio de Agricultura, Ganadería y Pesca	36.413.898	0	2.903.343	0	0	0	0	108.000	0	0	0	0	39,317,143
677	1277-Sec. de Ambiente, Desarrollo Social y Cambio Climático	12.133.140	441.600	3.176.000	0	0	0	0	0	0	0	0	0	1,000,000
679	1277-Sec. de Ambiente, Desarrollo Social y Cambio Climático	225.736	104.000	316.000	0	0	0	0	101.649	0	0	0	0	1,531,140
680	1277-Sec. de Ambiente, Desarrollo Social y Cambio Climático	187.239	481.000	0	0	0	0	0	863.759	0	0	0	0	1,446,998
681	1277-Sec. de Ambiente, Desarrollo Social y Cambio Climático	530.000	3,946,000	2,492,385	0	0	0	0	708,347	1,082,034	0	0	0	9,390,934
682	1309-Ministerio de Agricultura, Ganadería y Pesca	8.610.334	630.000	0	0	0	0	0	0	0	0	0	0	9,240,334
683	1309-Ministerio de Agricultura, Ganadería y Pesca	0	0	0	0	0	0	0	0	0	0	0	0	3,020,000
684	1309-Ministerio de Agricultura, Ganadería y Pesca	0	330.000	166.000	0	0	0	0	0	0	0	0	0	656,000
689	1277-Sec. de Ambiente, Desarrollo Social y Cambio Climático	0	312.338	300.000	0	0	0	0	633,316	0	0	0	0	1,645,704
691	1309-Ministerio de Agricultura, Ganadería y Pesca	0	0	403,979	0	0	0	0	0	0	0	0	0	403,979
684	1309-Ministerio de Agricultura, Ganadería y Pesca	0	0	0	0	0	0	0	0	0	0	0	0	403,979

ES COPIA FIEL DEL ORIGINAL

Domingo Enrique GONZALEZ  
Subsecretario General de Despacho



"Las Islas Malvinas, Georgias y Sandwich del Sur son y serán Argentinas"





Provincia de Tierra del Fuego, Antártida  
e Islas del Atlántico Sur  
República Argentina  
Poder Ejecutivo


0009/17


ANEXO I - DECRETO N°

Distribución de créditos por Objeto del Gasto de la Administración Central y Descentralizada

Unidad de Crédito	Responsable Presupuestario	Gastos Corrientes				Gastos de Capital				Total		
		Gastos en Personal	Bienes de Consumo	Servicios No Personales	Transferencias	Seminarios de la Deuda	Otros Gastos	Bienes de Uso	Transferencias		Activos Financieros	Construcciones
695	1277-Sec de Ambiente, Desarrollo Social y Cambio Climático	0	169.742	302.421	0	0	56.160	0	0	0	0	518.311
696	1509-Ministerio de Agricultura, Ganadería y Pesca	0	61.992	730.000	0	0	3.500.000	0	0	0	0	3.863.992
699	1277-Sec de Ambiente, Desarrollo Social y Cambio Climático	0	0	472.000	0	0	0	0	0	0	0	472.000
700	1277-Sec de Ambiente, Desarrollo Social y Cambio Climático	0	946.032	1.801.277	0	0	692.191	0	0	0	0	3.440.000
730	1306-InfraEstr.	47.306.484	0	0	0	0	0	0	0	0	0	47.306.484
731	1306-InfraEstr.	0	1.553.553	12.443.801	0	0	303.646	0	0	0	0	17.500.000
730	1307-Dirección Provincial de Puertos	136.685.716	17.707.215	42.567.983	1.939.723	0	26.617.749	0	0	0	0	253.601.907
740	1308-Instituto Provincial de Vivienda	374.463.200	1.760.913	29.696.391	0	0	418.634	0	0	0	0	474.426.945
741	1308-Instituto Provincial de Vivienda	0	0	0	0	0	0	0	0	0	0	711.878.544
742	1308-Instituto Provincial de Vivienda	0	0	0	0	0	0	0	0	0	0	4.000.000
743	1308-Instituto Provincial de Vivienda	0	0	0	0	0	0	0	0	0	0	9.636.983
744	1308-Instituto Provincial de Vivienda	0	0	0	0	0	0	0	0	0	0	71.633.800
745	1308-Instituto Provincial de Vivienda	0	0	0	0	0	0	0	0	0	0	58.392.382
746	1308-Instituto Provincial de Vivienda	0	0	0	0	0	0	0	0	0	0	135.695.349
796	1309-Dirección Provincial de Validad	65.366.900	5.862.500	14.933.000	150.000	0	6.330.000	0	0	0	0	93.557.400
751	1309-Dirección Provincial de Validad	31.736.994	1.200.000	0	0	0	30.000.000	0	0	0	0	54.936.994
753	1309-Dirección Provincial de Validad	0	0	0	0	0	0	0	0	0	0	202.090.396
760	1310-Dirección Provincial de Carga	137.206.150	247.579.430	67.351.731	5.200.000	0	48.658.717	1.330.000	0	0	0	70.000.000
770	1311-Dirección Provincial de Obras y Servicios Sanitarios	168.299.379	17.332.319	67.302.371	0	0	10.469.670	0	0	0	0	274.444.485
771	1311-Dirección Provincial de Obras y Servicios Sanitarios	0	0	0	0	0	0	0	0	0	0	315.298.793
772	1311-Dirección Provincial de Obras y Servicios Sanitarios	0	0	0	0	0	0	0	0	0	0	8.500.000
773	1311-Dirección Provincial de Obras y Servicios Sanitarios	0	0	0	0	0	0	0	0	0	0	176.892.482
774	1311-Dirección Provincial de Obras y Servicios Sanitarios	0	0	0	0	0	0	0	0	0	0	136.096.692
775	1311-Dirección Provincial de Obras y Servicios Sanitarios	0	0	0	0	0	0	0	0	0	0	91.126.482
780	1312-Instituto Provincial de Asignatas	61.880.880	366.497	36.363.119	41.532.670	1.530.000	307.769	0	0	0	0	211.133.000
790	1322-Agencia de Regulación Fuego	221.218.917	3.753.419	36.378.931	0	0	12.026.479	0	0	0	0	263.736.569
900	1192-Secretaría de Obras y Servicios Públicos	0	0	0	0	0	0	0	0	0	0	2.093.381
901	1192-Secretaría de Obras y Servicios Públicos	0	0	0	0	0	0	0	0	0	0	2.124.316
906	1192-Secretaría de Obras y Servicios Públicos	0	0	0	0	0	0	0	0	0	0	80.000.000
908	1192-Secretaría de Obras y Servicios Públicos	0	0	0	0	0	0	0	0	0	0	131.250.000
909	1192-Secretaría de Obras y Servicios Públicos	0	0	0	0	0	0	0	0	0	0	23.000.000
918	1192-Secretaría de Obras y Servicios Públicos	0	0	0	0	0	0	0	0	0	0	3.000.000
919	996-Ministerio de Educación	0	0	0	174.434.432	0	0	0	0	0	0	174.434.432
920	996-Ministerio de Educación	0	0	0	102.239.312	0	0	0	0	0	0	102.239.312
935	954-Ministerio de Economía	0	0	0	0	0	0	0	0	0	0	39.318.241
937	1192-Secretaría de Obras y Servicios Públicos	0	0	0	0	0	0	0	0	0	0	4.000.000
938	1192-Secretaría de Obras y Servicios Públicos	0	0	0	0	0	0	0	0	0	0	40.000.000
940	1192-Secretaría de Obras y Servicios Públicos	0	0	0	0	0	0	0	0	0	0	2.500.000
942	1192-Secretaría de Obras y Servicios Públicos	0	0	0	0	0	0	0	0	0	0	2.500.000
943	1192-Secretaría de Obras y Servicios Públicos	0	0	0	0	0	0	0	0	0	0	1.500.000
962	1192-Secretaría de Obras y Servicios Públicos	0	0	0	0	0	0	0	0	0	0	15.499.500
969	1192-Secretaría de Obras y Servicios Públicos	0	0	0	0	0	0	0	0	0	0	1.500.000
985	1192-Secretaría de Obras y Servicios Públicos	0	0	0	0	0	0	0	0	0	0	719.322
989	1238-Secretaría General de Gobierno	0	0	0	0	0	0	0	0	0	0	50.800.000
996	1192-Secretaría de Obras y Servicios Públicos	10.600.331.912	979.692.255	1.106.446.460	4.634.917.686	497.281.836	373.070.461	113.401.934	1.182.634.495	3.133.661.415	0	23.749.332.542

ES COPIA FIEL DEL ORIGINAL

  
 Domingo Enrique GONZALEZ  
 Subsecretario General de Despecho  
 Ministerio de Economía y Finanzas

  
 Leonor de Aspi GORBAC  
 Ministra de Infraestructura y Obras Públicas  
 Jefe de Gabinete

"Las Islas Malvinas, Georgias y Sandwich del Sur son y serán Argentinas"



Provincia de Tierra del Fuego, Antártida  
e Islas del Atlántico Sur  
República Argentina  
Poder Ejecutivo

Anexo II - Decreto N° 0009/17

Estimación de Recursos corrientes y de capital por Rubro  
y Ente Recaudador de la Administración Central y Descentralizada

Ente Recaudador	Rubro	Clasificador Económico Responsable		0102-RECURSOS DE CAPITAL	
		0101-INGRESOS CORRIENTES	1305-Administración Descentralizada	903-Administración Central	1306-Administración Descentralizada
152-Dirección General del Registro Civil	01-RUBRO I	1.500.000	0	0	0
	0102-INGRESOS NO TRIBUTARIOS	1.500.000	0	0	0
	010205-Otros Ingresos No Tributarios	1.500.000	0	0	0
	0102004-Canvénio RENAF EN - Decreto 1404/90	1.500.000	0	0	0
153-Inspección General de Justicia	01-RUBRO I	1.500.000	0	0	0
	0102-INGRESOS NO TRIBUTARIOS	1.500.000	0	0	0
	010201-Tease	1.500.000	0	0	0
	01020105-Tease Patrocinio Jurídico - Ley 369	1.500.000	0	0	0
154-Ministerio de Trabajo	01-RUBRO I	3.775.399	0	0	0
	0102-INGRESOS NO TRIBUTARIOS	2.042.671	0	0	0
	010206-Multas	2.042.671	0	0	0
	01020603-Infraacciones - Ley 90	2.042.671	0	0	0
155-Dirección de Aeropuertos	01-RUBRO I	15.000.000	0	0	0
	0102-INGRESOS NO TRIBUTARIOS	15.000.000	0	0	0
	010202-Derechos	15.000.000	0	0	0
	01020204-Canones Aeropuerto	15.000.000	0	0	0
162-Policía Provincial	01-RUBRO I	68.982.217	0	0	0
	0102-INGRESOS NO TRIBUTARIOS	68.982.217	0	0	0
	010201-Tease	7.006.708	0	0	0
	010205-Otros Ingresos No Tributarios	61.975.509	0	0	0
172-Secretaría General de la Provincia	01-RUBRO I	8.243.587.883	0	0	0
	0101-INGRESOS TRIBUTARIOS	8.050.536.825	0	0	0
	010101-Sobre los Ingresos	134.820.000	0	0	0
	01010101-Generación	134.820.000	0	0	0
174-Dirección General de Rentas	01-RUBRO I	6.243.232.500	0	0	0
	0101-INGRESOS TRIBUTARIOS	4.004.211.847	0	0	0
	010102-Sobre el Patrimonio	6.130.364	0	0	0
	010103-Ingresos por Producción	3.222.975.480	0	0	0
181-Secretaría de Ambiente, Desarrollo y Cambio Climático	01-RUBRO I	3.460.000	0	0	0
	0102-INGRESOS NO TRIBUTARIOS	3.460.000	0	0	0
	010205-Otros Ingresos No Tributarios	3.460.000	0	0	0
	01020503-Medio Ambiente	3.460.000	0	0	0
182-Ministerio de Agricultura, Ganadería y Pesca	01-RUBRO I	106.582.814	0	0	0
	0102-INGRESOS NO TRIBUTARIOS	100.000.000	0	0	0
	010201-Tease	100.000.000	0	0	0
	01020108-Tease Rot. Ser. Hidrocarburo Ley 791 art 15	100.000.000	0	0	0
184-Ministerio de Industria	03-RUBRO III	0	0	1.000.000	0
	0304-Recuperación de Préstamos de Largo Plazo	0	0	1.000.000	0
	030401-Del Sector Privado	0	0	1.000.000	0
	03040101-Del Sector Privado - Programas CACC	0	0	1.000.000	0
191-Secretaría de Obras y Servicios Públicos	01-RUBRO I	43.691.522	0	0	0
	0107-TRANSFERENCIAS CORRIENTES	43.691.522	0	0	0
	010702-Del sector público Nacional	43.691.522	0	0	0
	01070201-De la Administración Central Nacional	43.691.522	0	0	0
195-Ministerio de Educación	01-RUBRO I	43.691.522	0	0	0
	0107-TRANSFERENCIAS CORRIENTES	43.691.522	0	0	0
	010702-Del sector público Nacional	43.691.522	0	0	0
	01070201-De la Administración Central Nacional	43.691.522	0	0	0
200-Secretaría de Cultura	01-RUBRO I	1.791.966	0	0	0
	0107-TRANSFERENCIAS CORRIENTES	1.791.966	0	0	0
	010702-Del sector público Nacional	1.791.966	0	0	0
	01070201-De la Administración Central Nacional	1.791.966	0	0	0

ES COPIA FIEL DEL ORIGINAL

Domingo Enrique GONZALEZ  
Subsecretario General de Despacho,  
Control y Registro - S.L. y T.

"Las Islas Malvinas, Georgias y Sandwich del Sur son y serán Argentinas"

Provincia de Tierra del Fuego, Antártida  
e Islas del Atlántico Sur  
República Argentina  
Poder Ejecutivo

0009/17

Anexo II - Decreto N°  
Estimación de Recursos corrientes y de capital por Rubro  
y Ente Recaudador de la Administración Central y Descentralizada

Ente Recaudador	Recursos	Clasificador Económico		Responsable	
		903-Administración Central	1306-Administración Descentralizada	903-Administración Central	1306-Administración Descentralizada
	<b>01-RUBRO I</b>				
	0104-VENTA DE BIENES Y SERVICIOS DE ADMINISTRACIONES PUBLICAS	71.685.690	0	0	0
	010402-Venta de Servicios	71.685.690	0	0	0
	01040204-Servicios Hospitalarios H.R.U.	71.685.690	0	0	0
	<b>Total</b>	71.685.690	0	0	0
	<b>01-RUBRO I</b>	110.756.739	0	0	0
	0104-VENTA DE BIENES Y SERVICIOS DE ADMINISTRACIONES PUBLICAS	110.756.739	0	0	0
	010402-Venta de Servicios	110.756.739	0	0	0
	01040204-Servicios Hospitalarios H.R. R.G.	110.756.739	0	0	0
	<b>Total</b>	110.756.739	0	0	0
	<b>01-RUBRO I</b>	4.817.800	0	0	0
	0102-INGRESOS NO TRIBUTARIOS	104.000	0	0	0
	010209-Otros Ingresos No Tributarios	104.000	0	0	0
	01020901-Ley 716-Prog. Hidroeléctrica y Zoológica	104.000	0	0	0
	0107-TRANSFERENCIAS CORRIENTES	4.713.800	0	0	0
	010702-De sector público Nacional	4.713.800	0	0	0
	01070201-De la Administración Central Nacional	4.713.800	0	0	0
	<b>Total</b>	4.817.800	0	0	0
	<b>01-RUBRO I</b>	2.550.528	0	0	0
	0107-TRANSFERENCIAS CORRIENTES	2.550.528	0	0	0
	010702-De sector público Nacional	2.550.528	0	0	0
	01070201-De la Administración Central Nacional	2.550.528	0	0	0
	<b>Total</b>	2.550.528	0	0	0
	<b>01-RUBRO I</b>	3.328.077	0	0	0
	0107-TRANSFERENCIAS CORRIENTES	3.328.077	0	0	0
	010702-De sector público Nacional	3.328.077	0	0	0
	01070207-De Instituciones Descentralizadas Nacionales	3.328.077	0	0	0
	<b>Total</b>	3.328.077	0	0	0
	<b>01-RUBRO I</b>	3.827.053	0	0	0
	0104-VENTA DE BIENES Y SERVICIOS DE ADMINISTRACIONES PUBLICAS	3.827.053	0	0	0
	010402-Venta de Servicios	3.827.053	0	0	0
	01040203-Servicios Canal 11 Ushuaia	3.827.053	0	0	0
	01040210-Otros Ventas de Servicio por Comaración	700.000	0	0	0
	<b>Total</b>	3.827.053	0	0	0
	<b>01-RUBRO I</b>	1.500.000	0	0	0
	0104-VENTA DE BIENES Y SERVICIOS DE ADMINISTRACIONES PUBLICAS	1.500.000	0	0	0
	010402-Venta de Servicios	1.500.000	0	0	0
	01040202-Servicios Canal 13 Rio Grande	1.500.000	0	0	0
	<b>Total</b>	1.500.000	0	0	0
	<b>01-RUBRO I</b>	17.500.000	0	17.500.000	0
	0102-INGRESOS NO TRIBUTARIOS	0	0	17.500.000	0
	010202-Derechos	0	0	17.500.000	0
	01020203-Cinemas de Turismo	0	0	17.431.146	0
	01020203-Resistencia de Turismo	0	0	78.854	0
	<b>Total</b>	0	0	17.500.000	0
	<b>01-RUBRO I</b>	255.803.807	0	255.803.807	0
	0106-INGRESOS DE OPERACION	0	0	255.803.807	0
	010602-Venta Bruta de Servicios	0	0	255.803.807	0
	<b>Total</b>	0	0	255.803.807	0
	<b>01-RUBRO I</b>	342.141.945	0	342.141.945	0
	0101-INGRESOS TRIBUTARIOS	0	0	342.141.945	0
	010103-Ingresos por Producción	0	0	342.141.945	0
	01010303-Combustibles Líquidos	0	0	342.141.945	0
	0104-VENTA DE BIENES Y SERVICIOS DE ADMINISTRACIONES PUBLICAS	0	0	21.367.301	0
	010402-Venta de Servicios	0	0	21.367.301	0
	Nivel sin descripción	0	0	21.367.301	0
	<b>Total</b>	0	0	342.141.945	0
	<b>02-RUBRO II</b>	0	0	0	0
	0201-RECURSOS PROPIOS DE CAPITAL	0	0	0	12.000
	020101-Venta de Bienes	0	0	0	12.000
	02010101-Venta de Tierra y Terrenos	0	0	0	12.000
	0202-TRANSFERENCIAS DE CAPITAL	0	0	0	337.200
	020202-De Sector Público Nacional	0	0	0	337.200
	02020201-De la Administración Central Nacional	0	0	0	337.200
	03-RUBRO III	0	0	0	120.200.000
	0304-Recuperación de Préstamos de Largo Plazo	0	0	0	120.200.000
	030401-De Sector Privado	0	0	0	120.200.000
	Nivel sin descripción	0	0	0	120.200.000
	<b>Total</b>	0	0	342.141.945	1.119.521.000
	<b>01-RUBRO I</b>	92.557.400	0	92.557.400	0
	0101-INGRESOS TRIBUTARIOS	0	0	92.557.400	0
	010103-Ingresos por Producción	0	0	92.557.400	0
	01010303-Combustibles Líquidos	0	0	92.557.400	0
	0102-INGRESOS NO TRIBUTARIOS	0	0	200.000	0
	010209-Otros Ingresos No Tributarios	0	0	200.000	0
	01020908-Otros	0	0	200.000	0
	<b>Total</b>	0	0	92.557.400	200.000
	<b>02-RUBRO II</b>	0	0	0	0
	0202-TRANSFERENCIAS DE CAPITAL	0	0	0	0
	020202-De Sector Público Nacional	0	0	0	0
	02020202-De Instituciones Descentralizadas	0	0	0	0
	<b>Total</b>	0	0	0	0
	<b>01-RUBRO I</b>	527.306.292	0	527.306.292	0
	0101-INGRESOS TRIBUTARIOS	0	0	48.800.000	0
	010103-Ingresos por Producción	0	0	48.800.000	0
	01010303-Combustibles Líquidos	0	0	16.720.000	0
	01010304-Consumo de Energía Eléctrica	0	0	32.080.000	0
	0102-INGRESOS NO TRIBUTARIOS	0	0	1.250.000	0
	010209-Otros Ingresos No Tributarios	0	0	1.250.000	0
	01020906-Otros	0	0	1.250.000	0
	0106-INGRESOS DE OPERACION	0	0	477.256.292	0
	010602-Venta Bruta de Servicios	0	0	476.381.202	0
	01060202-Venta Bruta de Servicios	0	0	476.381.202	0
	<b>Total</b>	0	0	527.306.292	0
	<b>01-RUBRO I</b>	221.284.485	0	221.284.485	0
	0106-INGRESOS DE OPERACION	0	0	221.284.485	0
	010602-Venta Bruta de Servicios	0	0	221.284.485	0
	<b>Total</b>	0	0	221.284.485	0
	<b>02-RUBRO II</b>	0	0	0	160.000
	0201-RECURSOS PROPIOS DE CAPITAL	0	0	0	160.000
	020101-Venta de Bienes	0	0	0	160.000
	02010103-Venta de Maquinarias y Equipos	0	0	0	160.000
	0202-TRANSFERENCIAS DE CAPITAL	0	0	0	0
	020202-De Sector Público Nacional	0	0	0	0
	02020201-De la Administración Central Nacional	0	0	0	0
	<b>Total</b>	0	0	221.284.485	160.000
	<b>01-RUBRO I</b>	271.125.000	0	271.125.000	0
	0102-INGRESOS NO TRIBUTARIOS	0	0	28.930.200	0
	010209-Otros Ingresos No Tributarios	0	0	28.930.200	0
	01020908-Otros	0	0	28.930.200	0
	0106-INGRESOS DE OPERACION	0	0	242.194.800	0
	010602-Venta Bruta de Servicios	0	0	242.194.800	0
	<b>Total</b>	0	0	271.125.000	0
	<b>01-RUBRO I</b>	18.486.320	0	18.486.320	0
	0102-INGRESOS NO TRIBUTARIOS	0	0	14.998.320	0
	010201-Tasa	0	0	6.100.000	0
	01020104-Tasa de Justicia	0	0	6.100.000	0
	010209-Otros Ingresos No Tributarios	0	0	8.898.320	0
	01020908-Otros	0	0	8.898.320	0
	0106-RENTAS DE LA PROPIEDAD	0	0	8.000.000	0
	010602-Intereses por Depósitos	0	0	3.500.000	0
	01060201-Intereses por Depósitos Interés	0	0	3.500.000	0
	<b>Total</b>	0	0	18.486.320	0
	<b>02-RUBRO II</b>	0	0	0	300.000
	0201-RECURSOS PROPIOS DE CAPITAL	0	0	0	300.000
	020101-Venta de Bienes	0	0	0	300.000
	02010103-Venta de Maquinarias y Equipos	0	0	0	300.000
	<b>Total</b>	0	0	18.486.320	300.000
	<b>01-RUBRO I</b>	73.468	0	73.468	0
	0102-INGRESOS NO TRIBUTARIOS	0	0	73.468	0
	010209-Otros	0	0	73.468	0
	01020908-Otros	0	0	73.468	0
	<b>Total</b>	0	0	73.468	0
<b>Total</b>		14.979.520.611	0	1.727.518.130	761.608.750

G.T.R.  
*[Firma]*

Leonardo Ariel GORBACZ  
Ministro  
Jefe de Gabinete

*[Firma]*  
Dra. Rosalva Andrea BERTONE  
Gobernadora  
Provincia de Tierra del Fuego,  
Antártida e Islas del Atlántico Sur

*[Firma]*  
Domingo Enrique GONZALEZ  
Subdirector General de Despesas,  
Comisión de Ingresos y Egresos

"Las Islas Malvinas, Georgias y Sandwich del Sur son y serán Argentinas"


ES COPIA FIEL DEL ORIGINAL

*Provincia de Tierra del Fuego, Antártida  
e Islas del Atlántico Sur  
República Argentina  
Poder Ejecutivo*

ANEXO III - DECRETO N.º **0009/17**

Gastos Figurativos por responsable de la Administración Central y Descentralizada

Unidad de Crédito	Responsable	Gastos Corrientes		Gastos de Capital
		Administración Central	Administración Descentralizada	
263	964-Ministerio de Economía	2.019.367.719	0	100.662.328
265	964-Ministerio de Economía	117.700.325	0	0
266	1192-Secretaría de Obras y Servicios Públicos	0	0	387.405.815
279	1192-Secretaría de Obras y Servicios Públicos	0	0	91.126.482
790	1522-Agencia de Recaudación Faguina	0	4.943.414	0
934	964-Ministerio de Economía	0	0	4.000.000
935	1192-Secretaría de Obras y Servicios Públicos	0	0	8.500.000
<b>Total</b>		<b>2.137.068.044</b>	<b>4.943.414</b>	<b>591.694.624</b>



Leonardo Ariel GORBACZ  
Ministro  
Jefe de Gabinete

Dra. Rosana Andrea BERTONE  
Governadora  
Provincia de Tierra del Fuego,  
Antártida e Islas del Atlántico Sur

ES COPIA FIEL DEL ORIGINAL

Estimado Sr. GONZALEZ  
Subdirector General de Despacho,  
Control y Magisterio - S.L. y T.

*Provincia de Tierra del Fuego, Antártida  
e Islas del Atlántico Sur  
República Argentina  
Poder Ejecutivo*

**0009/17**

ANEXO IV - DECRETO N°

Estimación de Contribuciones Figurativas de la Administración Central y Descentralizada

Ente Recaudador	Contribuciones Figurativas para Financiar Gastos Corrientes	Contribuciones Figurativas para Financiar Gastos de Capital
Ente Recaudador	4.943.414	0
172-Tesorería General de la Provincia	0	0
244-Instituto Fuegoino de Turismo	47.304.484	4.000.000
247-Instituto Provincial de Vivienda	0	20.000.000
248-Dirección Provincial de Vialidad	34.936.994	414.925.277
250-Dirección Provincial de Obras y Serv. Sanit.	0	10.885.100
259-Poder Legislativo	506.458.038	100.641.927
260-Poder Judicial	973.999.763	27.499.408
261-Tribunal de Cuentas	173.329.927	1.716.473
262-Fiscalia de Estado	26.684.971	12.026.439
263-Agencia Recaudación Fuegoina	256.653.542	591.694.624
<b>Total</b>	<b>2.024.311.132</b>	



*Handwritten signature*

*Handwritten signature*  
**Georgio Ariel GORRACZ**  
 Ministro  
 Jefe de Gabinete

*Handwritten signature*  
**Dra. Rosana Andrea BERTONE**  
 Gobernadora  
 Provincia de Tierra del Fuego,  
 Antártida e Islas del Atlántico Sur

**ES COPIA FIEL DEL ORIGINAL**

**ESTANISLAO CONZALEZ**  
 Subsecretario General de Despacho,  
 Control y Registro - S.L. y T.

*Provincia de Tierra del Fuego, Antártida  
e Islas del Atlántico Sur  
República Argentina  
Poder Ejecutivo*

Anexo V - Decreto N.º 0009/17

Estimación de Fuentes Financieras por Ente recaudador  
de la Administración Central y Descentralizada

Ente Recaudador	Recursos	Clasificador Económico
172-Secretaría General de la Provincia	0305-DISMINUCION DE OTROS ACTIVOS FINANCIEROS	0103-FUENTES FINANCIERAS
	030501-Disminución de Disponibilidades	43.670.280
	03050101-De Caja y Bancos	43.670.280
	0306-ENDEUDAMIENTO PUBLICO	43.670.280
	030601-Colocación de Deuda Interna	400.000.000
	03060101-Colocación de Deuda Interna de Corto Plazo	400.000.000
	0307-OBTENCION DE PRESTAMOS	400.000.000
	030701-Del Sector Privado	2.466.213.804
	03070102-Del Sector Privado a Largo Plazo	327.376.482
	030702-De la Administración Nacional	327.376.482
	03070202-De la Administración Nacional a Largo Plazo	1.546.192.589
	030703-De Otras Instituciones Públicas Nacionales	1.546.192.589
	03070302-De Otras Instituciones Públicas Nacionales a Largo Plazo	200.000.000
	030704-De Fondos Fiduciarios	200.000.000
03070402-De Fondos Fiduciarios Nacionales a Largo Plazo	392.644.733	
Total	392.644.733	
181-Secretaría de Ambiente, Des Sust y Cambio Cl	0305-DISMINUCION DE OTROS ACTIVOS FINANCIEROS	2.909.884.084
	030501-Disminución de Disponibilidades	2.897.000
	03050101-De Caja y Bancos	2.897.000
Total	2.897.000	
182-Ministerio de Agricultura, Ganadería y Pesca	0305-DISMINUCION DE OTROS ACTIVOS FINANCIEROS	2.097.000
	030501-Disminución de Disponibilidades	11.167.000
	03050101-De Caja y Bancos	11.167.000
Total	11.167.000	
191-Secretaría de Obras y Servicios Públicos	0305-DISMINUCION DE OTROS ACTIVOS FINANCIEROS	11.167.000
	030506-Disminución de Otros Documentos a Cobrar	1.000.649.104
	03050602-Otros Documentos a Cobrar a Largo Plazo	1.000.649.104
Total	1.000.649.104	
245-Dirección Provincial de Puertos	0305-DISMINUCION DE OTROS ACTIVOS FINANCIEROS	1.000.649.104
	030501-Disminución de Disponibilidades	28.000.000
	03050101-De Caja y Bancos	20.000.000
	030503-Disminución de Cuentas Comerciales a Cobrar	20.000.000
	03050301-Cuentas a Cobrar Comerciales de Corto Plazo	8.000.000
Total	8.000.000	
248-Dirección Provincial de Vialidad	0307-OBTENCION DE PRESTAMOS	28.000.000
	030701-Del Sector Privado	70.000.000
	03070102-Del Sector Privado a Largo Plazo	70.000.000
	0403-Contribuciones Figurativas para Financiar Aplicaciones Financieras	70.000.000
	040301-Contribuciones de la Administración Central para Financiaciones de Aplicaciones Financieras	4.000.000
Total	4.000.000	
249-Dirección Provincial de Energía	0305-DISMINUCION DE OTROS ACTIVOS FINANCIEROS	74.000.000
	030503-Disminución de Cuentas Comerciales a Cobrar	7.059.870
	03050301-Cuentas a Cobrar Comerciales de Corto Plazo	7.059.870
Total	7.059.870	
250-Dirección Provincial de Obras y Serv. Sanit.	0305-DISMINUCION DE OTROS ACTIVOS FINANCIEROS	7.059.870
	030503-Disminución de Cuentas Comerciales a Cobrar	53.000.000
	03050301-Cuentas a Cobrar Comerciales de Corto Plazo	53.000.000
Total	53.000.000	
262-Fiscalia de Estado	0305-DISMINUCION DE OTROS ACTIVOS FINANCIEROS	53.000.000
	030501-Disminución de Disponibilidades	310.000
	03050101-De Caja y Bancos	310.000
Total	310.000	
Total	Total	310.000
		4.086.967.058

Leonardo Ariel GORBACZ  
Ministro  
Jefe de Gabinete

Dr. Rosana Andrea BERTONE  
Gobernadora  
Provincia de Tierra del Fuego,  
Antártida e Islas del Atlántico Sur

ES COPIA FIEL DEL ORIGINAL

Domingo Enrique GONZALEZ  
Subdirector General de Despacho,  
Control y Registro - S.L. y T.


"Las Islas Malvinas, Georgias y Sandwich del Sur son y serán Argentinas"


Provincia de Tierra del Fuego, Antártida  
e Islas del Atlántico Sur  
República Argentina  
Poder Ejecutivo

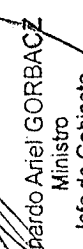
ANEXO VI - DECRETO N.º **0009/17**

Distribución de las Aplicaciones Financieras de la Administración Central y Descentralizada


Unidad de Crédito	Responsable Presupuestario	7-Servicios de la Deuda	9-Gastos Figurativos
247	1304-Servicios de la Deuda Pública	296.632.327	0
263	964-Ministerio de Economía	0	4.000.000
751	1309-Dirección Provincial de Vialidad	4.000.000	0
760	1310-Dirección Provincial de Energía	8.883.891	0
Total		309.516.218	4.000.000



  
 Dra. Roxana Andrés BERTONE  
 Gobernadora  
 Provincia de Tierra del Fuego,  
 Antártida e Islas del Atlántico Sur

  
 Leonardo Ariel GORBACZ  
 Ministro  
 Jefe de Gabinete

ES COPIA FIEL DEL ORIGINAL

  
 Domingo Enrique GONZÁLEZ  
 Subsecretario General de Despacho,  
 Consejo Asesor - C.A. y T.


Provincia de Tierra del Fuego, Antártida  
e Islas del Atlántico Sur  
República Argentina  
Poder Ejecutivo

0009/17

ANEXO VII - DECRETO N°

Distribución de créditos por Objeto del Gasto de los Organismos de Seguridad Social

Unidad de Crédito	Responsable Presupuestario	1-Gastos en Personal	2-Bienes de Consumo	3-Servicios No Personales	4-Bienes de Uso	5-Transferencias	6-Activos Financieros	42-Contrataciones	Total
810	1314-Caja Previsión Social de la Pcia de Tierra del Fuego	64.727.287	1.652.297	75.854.831	643.152	3.075.596.571	250.000	0	3.168.734.158
811	1315-Obra Social de la Pcia de Tierra del Fuego	165.440.318	197.495.431	823.096.024	5.249.716	22.174.745	39.063.622	0	1.232.519.856
812	1314-Caja Previsión Social de la Pcia de Tierra del Fuego	0	0	0	0	117.700.325	0	0	117.700.325
820	1316-Caja Previsional y Compensadora Policia Prov y Serv Penitenciario	16.210.575	385.387	4.966.869	2.200.000	300.801.908	32.000.000	17.000.000	373.564.739
	Total	246.378.180	199.533.115	853.917.745	8.092.868	3.516.273.548	71.313.622	17.000.000	4.912.509.077



*[Handwritten signature]*

Leonardo Ariel GORBACZ  
Ministro  
Jefe de Gabinete

Dra. Rosalia Andrea BERTONE  
Gobernadora  
Provincia de Tierra del Fuego,  
Antártida e Islas del Atlántico Sur

ES COPIA FIEL DEL ORIGINAL

Subsecretaría de Gobierno  
Subsecretar General de Despacho,  
Control, Registro - C.L. y T.



Provincia de Tierra del Fuego, Antártida  
e Islas del Atlántico Sur  
República Argentina  
Poder Ejecutivo

ANEXO VIII - DECRETO N.º 0009/17

Estimación de Recursos y Fuentes Financieras por Rubro y Ente Recaudador  
Organismos de la Seguridad Social

Ente Recaudador	Recursos	Clasificador Económico	
		D101-INGRESOS CORRIENTES	0102-RECURSOS DE CAPITAL
255-Caja de Previsión Social de la Pcia de TDF	01-RUBRO I	3.038.855.700	0
	0101-INGRESOS TRIBUTARIOS	8.054.865	0
	010103-Ingresos por Producción	8.054.865	0
	01010301-Valor Agregado	8.054.865	0
	0101030103-Valor Agregado Ley N° 23.956 - Seguridad Social	8.054.865	0
	0102-INGRESOS NO TRIBUTARIOS	11.820.446	0
	010209-Otros Ingresos No Tributarios	11.820.446	0
	0103-CONTRIBUCIONES	3.011.873.454	0
	010301-Contribuciones al Servicio Previsional	3.011.873.454	0
	0106-RENTAS DE LA PROPIEDAD	7.105.935	0
	010601-Intereses por Préstamos	4.733.845	0
	01060101-Intereses por Préstamos Internos	4.733.845	0
	010603-Intereses por Títulos y Valores	1.286.090	0
	010603-Arrendamiento de Tierras y Terrenos	1.085.000	0
	03-RUBRO III	129.713.867	154.591
	0303-RECUPERACION DE PRESTAMOS DE CORTO PLAZO	0	15.166.104
	030301-Del Sector Privado	0	15.166.104
	0304-Recuperación de Préstamos de Largo Plazo	0	0
	030402-Del Sector Público Nacional	0	0
	03040201-De la Administración Central	0	0
	0305-DISMINUCION DE OTROS ACTIVOS FINANCIEROS	0	114.547.763
	030504-Disminución de Otras Cuentas a Cobrar	0	114.547.763
	04-RUBRO IV	117.700.325	0
	0401-Contribuciones Fijadas para Financiar Gastos Corrientes	117.700.325	0
	040101-Contribuciones de la Administración Central para F	117.700.325	0
01-RUBRO I	1.164.594.113	0	
0102-INGRESOS NO TRIBUTARIOS	490.628	0	
010209-Otros Ingresos No Tributarios	490.628	0	
0103-CONTRIBUCIONES	430.623	0	
010302-Contribuciones a las Obras Sociales	1.098.223.700	0	
0105-INGRESOS DE OPERACION	0	0	
010501-Venta Bruta de Bienes	65.879.785	0	
010502-Venta Bruta de Servicios	65.799.232	0	
02-RUBRO II	80.552	0	
0203-RECUPERACION DE PRESTAMOS DE CORTO PLAZO	0	59.861.476	
020303-Del Sector Público Provincial	0	59.861.476	
Nivel sin descripción	0	0	
0305-DISMINUCION DE OTROS ACTIVOS FINANCIEROS	0	28.064.266	
030504-Disminución de Otras Cuentas a Cobrar	0	28.064.266	
01-RUBRO I	328.954.739	0	
0102-INGRESOS NO TRIBUTARIOS	1.080.000	0	
010205-Alquileres	1.080.000	0	
0103-CONTRIBUCIONES	257.822.539	0	
010301-Contribuciones al Servicio Previsional	242.072.539	0	
010303-Otras Contribuciones	15.750.000	0	
0106-RENTAS DE LA PROPIEDAD	70.062.200	0	
010601-Intereses por Préstamos	4.022.200	0	
01060101-Intereses por Préstamos Internos	4.022.200	0	
010602-Intereses por Depósitos	29.540.000	0	
01060201-Intereses por Depósitos Internos	29.540.000	0	
010603-Intereses por Títulos y Valores	4.500.000	0	
010604-Beneficios por Inversiones Empresariales	32.000.000	0	
03-RUBRO III	0	44.600.000	
0301-VENTA DE TITULOS Y VALORES	0	28.100.000	
0302-RECUPERACION DE PRESTAMOS DE CORTO PLAZO	0	6.500.000	
030201-Del Sector Privado	0	6.500.000	
Total	4.650.114.573	234.175.343	

ES COPIA FIEL DEL ORIGINAL

Leonora Ariel GORBACZ  
Ministro  
Jefe de Gabinete

Dr. Rosana Andrea BERTONE  
Ministra  
Jefa de Gabinete

Comandante en Jefe  
Gobernación

